

## **Offizielle Daten der kanadischen Regierung sind wirklich erschreckend; Es deutet darauf hin, dass die dreifach Geimpften AIDS entwickelt haben und jetzt 5,1-mal häufiger an Covid-19 sterben als die Ungeimpften**

Von [The Exposé](#) auf [20. März 2022](#) • ( [53 Kommentare](#) )

Die neuesten offiziellen Covid-19-Zahlen der kanadischen Regierung sind wirklich erschreckend. Sie zeigen, dass die zweifach geimpfte Bevölkerung in ganz Kanada jetzt durchschnittlich 74 % ihrer Immunsystemfähigkeit verloren hat und die dreifach geimpfte Bevölkerung in ganz Kanada jetzt durchschnittlich 73 % ihrer Immunsystemfähigkeit im Vergleich zum natürlichen Immunsystem ungeimpfter Menschen verloren hat .

Inzwischen wurde so viel Schaden angerichtet, dass die Zahlen zeigen, dass die doppelt geimpfte Bevölkerung im Durchschnitt 3,8-mal häufiger mit Covid-19 infiziert und 3,3-mal häufiger an Covid-19 stirbt als die ungeimpfte Bevölkerung.

Aber noch schlimmer ist es für die dreifach geimpfte Bevölkerung in Bezug auf ihr Sterberisiko. Die offiziellen Zahlen zeigen, dass sie im Durchschnitt 3,7-mal häufiger mit Covid-19 infiziert, aber 5,1-mal häufiger an Covid-19 sterben als die ungeimpfte Bevölkerung.

Diese Zahlen deuten daher darauf hin, dass sowohl die zweifach als auch die dreifach geimpfte Bevölkerung in Kanada durch die Covid-19-Injektionen nun so viel Schaden an ihrem Immunsystem erlitten hat, dass sie jetzt das erworbene Immunschwächesyndrom entwickelt haben.



---

**Die Ausstellungenewird jetzt stark von Google, Facebook, Twitter und PayPal zensiert. Lassen Sie uns nicht den Kontakt verlieren, abonnieren Sie noch heute, um die neuesten Nachrichten von The Exposé in Ihrem Posteingang zu erhalten...**

E-Mail-Adresse

Die kanadischen Covid-19-Zahlen werden von der kanadischen Regierung erstellt (siehe [hier](#) ).

Die neuesten Daten sind [hier](#) als PDF-Datei zum Herunterladen verfügbar .

Die kanadische Regierung veröffentlicht ihre [offiziellen Covid-19-Daten](#) in einer Weise, die den Anschein erweckt, dass Kanada eine „Pandemie der Ungeimpften“ erlebt und dass die Covid-19-Impfstoffe eindeutig wirksam sind. Aber diese Daten sind Betrug.

Seite 20 ff. des herunterladbaren PDF enthält [Daten](#) zu Covid-19-Fällen, Krankenhausaufenthalten und Todesfällen vom Beginn der Covid-19-Impfkampagne in Kanada am 14. Dezember 20 bis zum 27. Februar 22.

Und es ist dieser Datumsparameter, der die präsentierten Daten extrem irreführend macht, denn im Januar 2021 gab es einen enormen Anstieg der Covid-19-Fälle, Krankenhausaufenthalte und Todesfälle, als nur 0,3 % der kanadischen Bevölkerung als vollständig geimpft galten.

Aber dank des Geschenks der „[WayBackMachine](#)“ [können](#) wir uns frühere Berichte der kanadischen Regierung zu Covid-19 Daily Epidemiology Update ansehen, um abzuleiten, wer tatsächlich für die Mehrheit dieser Todesfälle, Krankenhausaufenthalte und Fälle verantwortlich ist.

Hier sind die Tabellen aus den Berichten der Regierung von Kanada vom 30. Januar, 6. Februar, 13. Februar, 20. Februar und 27. Februar, Covid-19 Daily Epidemiology Update, die die Anzahl der Fälle, Krankenhausaufenthalte und Todesfälle nach Impfstatus von so weit zurück zeigen 14. Dezember 2020, sowie die Gesamtpopulationsgröße jeder Impfstoffgruppe zum Zeitpunkt jedes Berichts –

▼ [Figure 5: Text description](#)

**Characteristics and severe outcomes associated unvaccinated, partially vaccinated and fully vaccinated confirmed cases reported to PHAC, as of January 30, 2022**

Status	Cases	Hospitalizations	Deaths
Unvaccinated	902,290	45,918	8,884
Cases not yet protected	51,132	3,181	776
Partially vaccinated	83,164	4,080	833
Fully vaccinated	603,974	12,076	2,029
Fully vaccinated with an additional dose	99,531	3,445	868

Among the twelve jurisdictions that have reported case-level vaccine history data to PHAC, a total of 24.8 million people have received at least one dose of the COVID-19 vaccine as of January 30, 2022.

Of these people:

- 24.6 million achieved partial vaccination status, of which 83,164 (0.34%) were diagnosed with COVID-19 while partially vaccinated
- 22.9 million achieved full vaccination status, of which 603,974 (2.64%) were diagnosed with COVID-19 while fully vaccinated
- 9.4 million achieved full vaccination with an additional dose status, of which 99,531 (1.06%) were diagnosed with COVID-19 while fully vaccinated with an additional dose

[Quelle](#)

▼ Figure 5: Text description

**Characteristics and severe outcomes associated unvaccinated, partially vaccinated and fully vaccinated confirmed cases reported to PHAC, as of February 06, 2022**

Status	Cases	Hospitalizations	Deaths
Unvaccinated	909,222	46,694	9,023
Cases not yet protected	51,324	3,203	780
Partially vaccinated	85,344	4,210	840
Fully vaccinated	624,213	13,113	2,169
Fully vaccinated with an additional dose	116,436	4,278	1,047

Among the twelve jurisdictions that have reported case-level vaccine history data to PHAC, a total of 24.9 million people have received at least one dose of the COVID-19 vaccine as of February 06, 2022.

Of these people:

- 24.7 million achieved partial vaccination status, of which 85,344 (0.35%) were diagnosed with COVID-19 while partially vaccinated
- 23.0 million achieved full vaccination status, of which 624,213 (2.72%) were diagnosed with COVID-19 while fully vaccinated
- 10.9 million achieved full vaccination with an additional dose status, of which 116,436 (1.07%) were diagnosed with COVID-19 while fully vaccinated with an additional dose

[\*Quelle\*](#)

▼ Figure 5: Text description

**Characteristics and severe outcomes associated unvaccinated, partially vaccinated and fully vaccinated confirmed cases reported to PHAC, as of February 13, 2022**

Status	Cases	Hospitalizations	Deaths
Unvaccinated	913,383	47,303	9,147
Cases not yet protected	51,402	3,213	785
Partially vaccinated	86,724	4,305	849
Fully vaccinated	637,588	13,801	2,306
Fully vaccinated with an additional dose	128,961	4,884	1,189

Among the twelve jurisdictions that have reported case-level vaccine history data to PHAC, a total of 24.9 million people have received at least one dose of the COVID-19 vaccine as of February 13, 2022.

Of these people:

- 24.8 million achieved partial vaccination status, of which 86,724 (0.35%) were diagnosed with COVID-19 while partially vaccinated
- 23.2 million achieved full vaccination status, of which 637,588 (2.75%) were diagnosed with COVID-19 while fully vaccinated
- 11.7 million achieved full vaccination with an additional dose status, of which 128,961 (1.11%) were diagnosed with COVID-19 while fully vaccinated with an additional dose

[\*Quelle\*](#)

▼ Figure 5: Text description

**Characteristics and severe outcomes associated unvaccinated, partially vaccinated and fully vaccinated confirmed cases reported to PHAC, as of February 20, 2022**

Status	Cases	Hospitalizations	Deaths
Unvaccinated	916,475	47,710	9,240
Cases not yet protected	51,466	3,220	786
Partially vaccinated	87,698	4,370	857
Fully vaccinated	647,438	14,210	2,397
Fully vaccinated with an additional dose	138,720	5,320	1,286

Among the twelve jurisdictions that have reported case-level vaccine history data to PHAC, a total of 24.9 million people have received at least one dose of the COVID-19 vaccine as of February 20, 2022.

Of these people:

- 24.9 million achieved partial vaccination status, of which 87,698 (0.35%) were diagnosed with COVID-19 while partially vaccinated
- 23.4 million achieved full vaccination status, of which 647,438 (2.77%) were diagnosed with COVID-19 while fully vaccinated
- 12.2 million achieved full vaccination with an additional dose status, of which 138,720 (1.13%) were diagnosed with COVID-19 while fully vaccinated with an additional dose

[Quelle](#)

▼ Figure 5: Text description

**Characteristics and severe outcomes associated unvaccinated, partially vaccinated and fully vaccinated confirmed cases reported to PHAC, as of February 27, 2022**

Status	Cases	Hospitalizations	Deaths
Unvaccinated	919,468	48,143	9,179
Cases not yet protected	51,531	3,226	779
Partially vaccinated	88,463	4,428	846
Fully vaccinated	656,541	14,654	2,387
Fully vaccinated with an additional dose	149,613	5,827	1,351

Among the twelve jurisdictions that have reported case-level vaccine history data to PHAC, a total of 25.0 million people have received at least one dose of the COVID-19 vaccine as of February 27, 2022.

Of these people:

- 24.9 million achieved partial vaccination status, of which 88,463 (0.36%) were diagnosed with COVID-19 while partially vaccinated
- 23.5 million achieved full vaccination status, of which 656,541 (2.79%) were diagnosed with COVID-19 while fully vaccinated
- 12.9 million achieved full vaccination with an additional dose status, of which 149,613 (1.16%) were diagnosed with COVID-19 while fully vaccinated with an additional dose

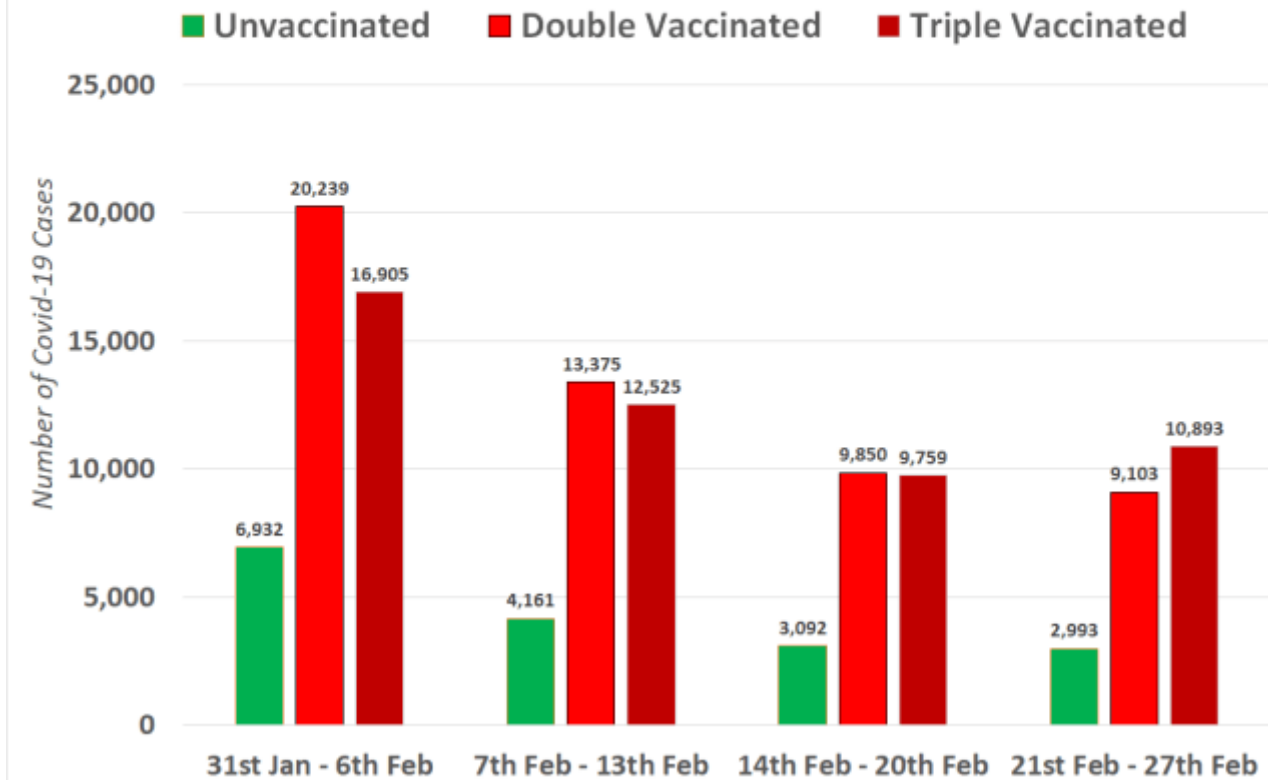
[Quelle](#)

Jetzt müssen wir nur noch eine einfache Subtraktion durchführen, um abzuleiten, wer wann die Mehrheit der Covid-19-Fälle verursacht hat. Das folgende Diagramm zeigt die Gesamtzahl der Covid-19-Fälle pro Woche nach Impfstatus in ganz Kanada zwischen dem 31. Januar 22 und dem 27. Februar 22 –

## COVID-19 Cases by Vaccination Status across Canada per Week

31st Jan to 27th Feb 22

Source: Government of Canada Covid-19 Daily Epidemiology Update



Wie Sie sehen können, hat die nicht geimpfte Bevölkerung jede Woche die geringste Anzahl von Fällen ausgemacht, und sie sind Woche für Woche von 6.932 in der Woche zum 6. Februar auf 2.993 in der Woche zum 27. Februar gefallen.

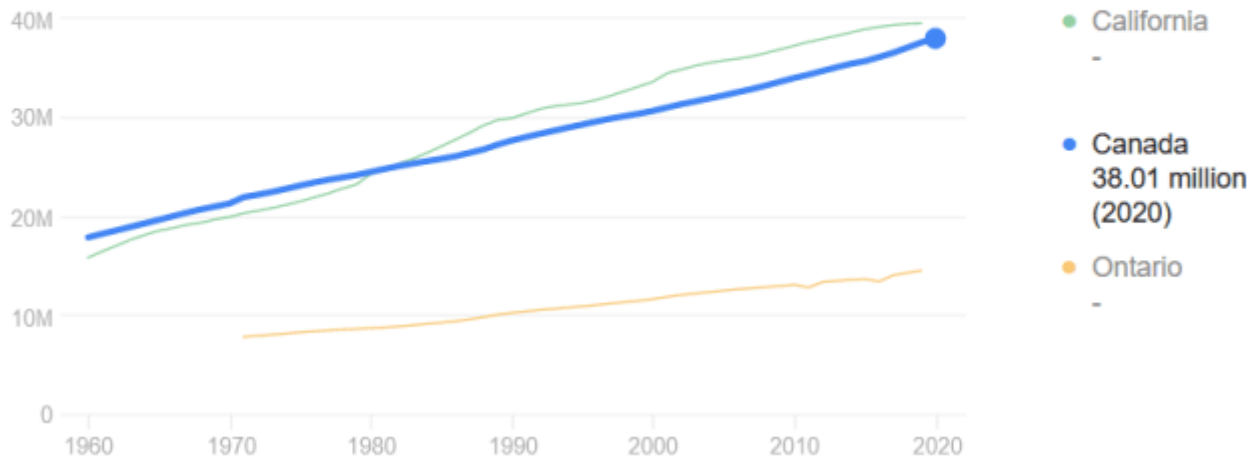
Während die Fälle sowohl bei den Doppel- als auch bei den Dreifachgeimpften astronomisch höher waren, aber immer noch Woche für Woche zurückgingen, mit Ausnahme der Woche bis zum 27. Februar, wo wir sehen können, dass die Fälle bei den Dreifachgeimpften wieder zu steigen begannen.

*"Aber das ist zu erwarten, wenn die ungeimpfte Bevölkerung so klein ist!"*, hören wir Sie behaupten. Aber leider liegst du falsch.

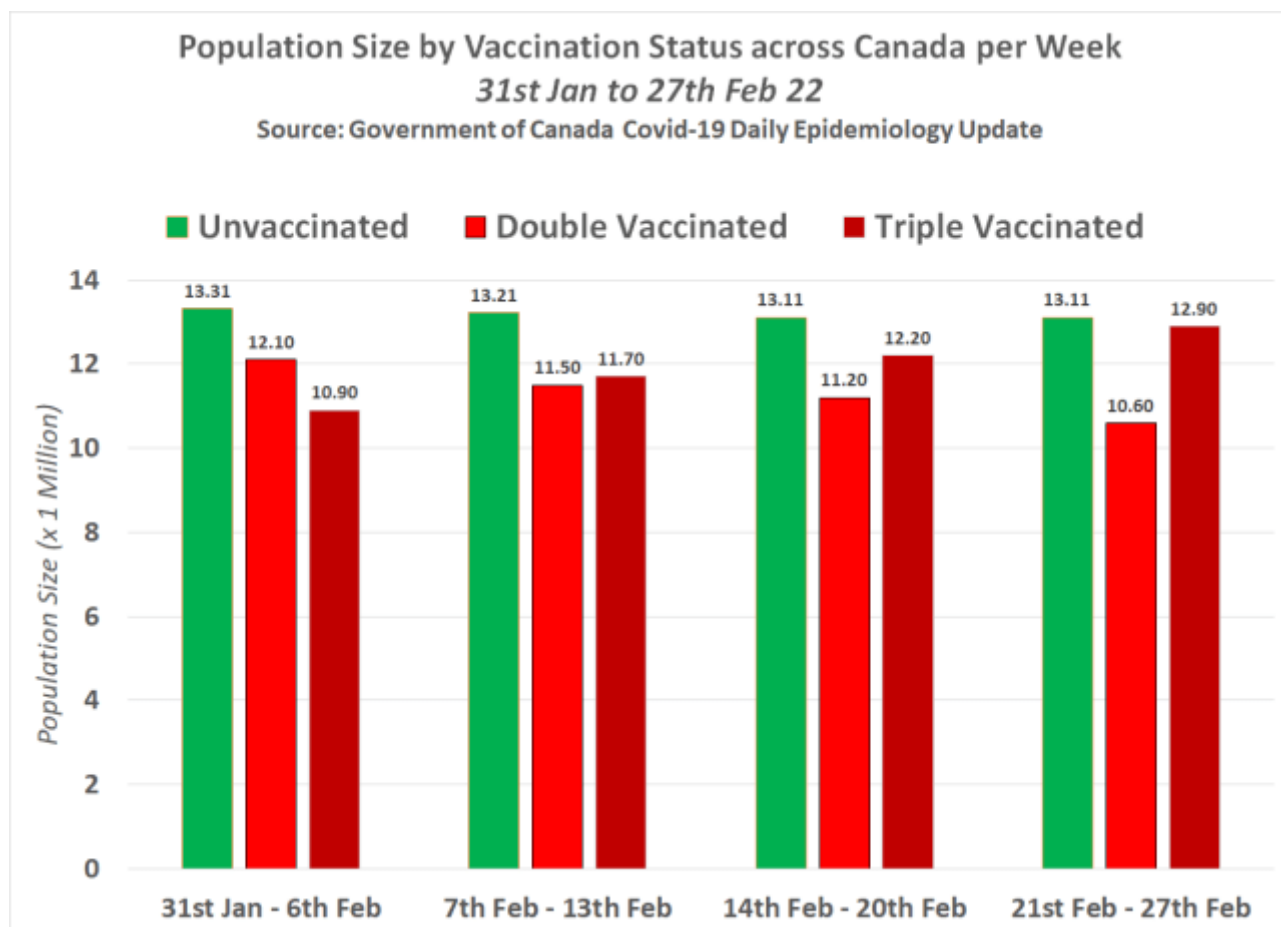
Die Bevölkerung Kanadas beträgt ungefähr 38,01 Millionen.



# 38.01 million (2020)



Basierend auf den Zahlen der kanadischen Regierung in den obigen Tabellen ist hier ein Diagramm, das die Bevölkerungsgröße nach Impfstatus in ganz Kanada jede Woche zwischen dem 31. Januar und dem 27. Februar 22 zeigt –



Die Größe der ungeimpften Bevölkerung wird abgeleitet, indem einfach die Gesamtbevölkerungsgröße derjenigen, die mindestens eine Dosis des Covid-19-Impfstoffs in Kanada erhalten haben, von der Gesamtbevölkerungsgröße von 38,01 Millionen abgezogen wird. Die doppelt geimpfte Populationsgröße wird einfach abgeleitet, indem die dreifach geimpfte Populationsgröße von der Gesamtpopulationsgröße derjenigen abgezogen wird, die mindestens zwei Dosen in Kanada erhalten haben.

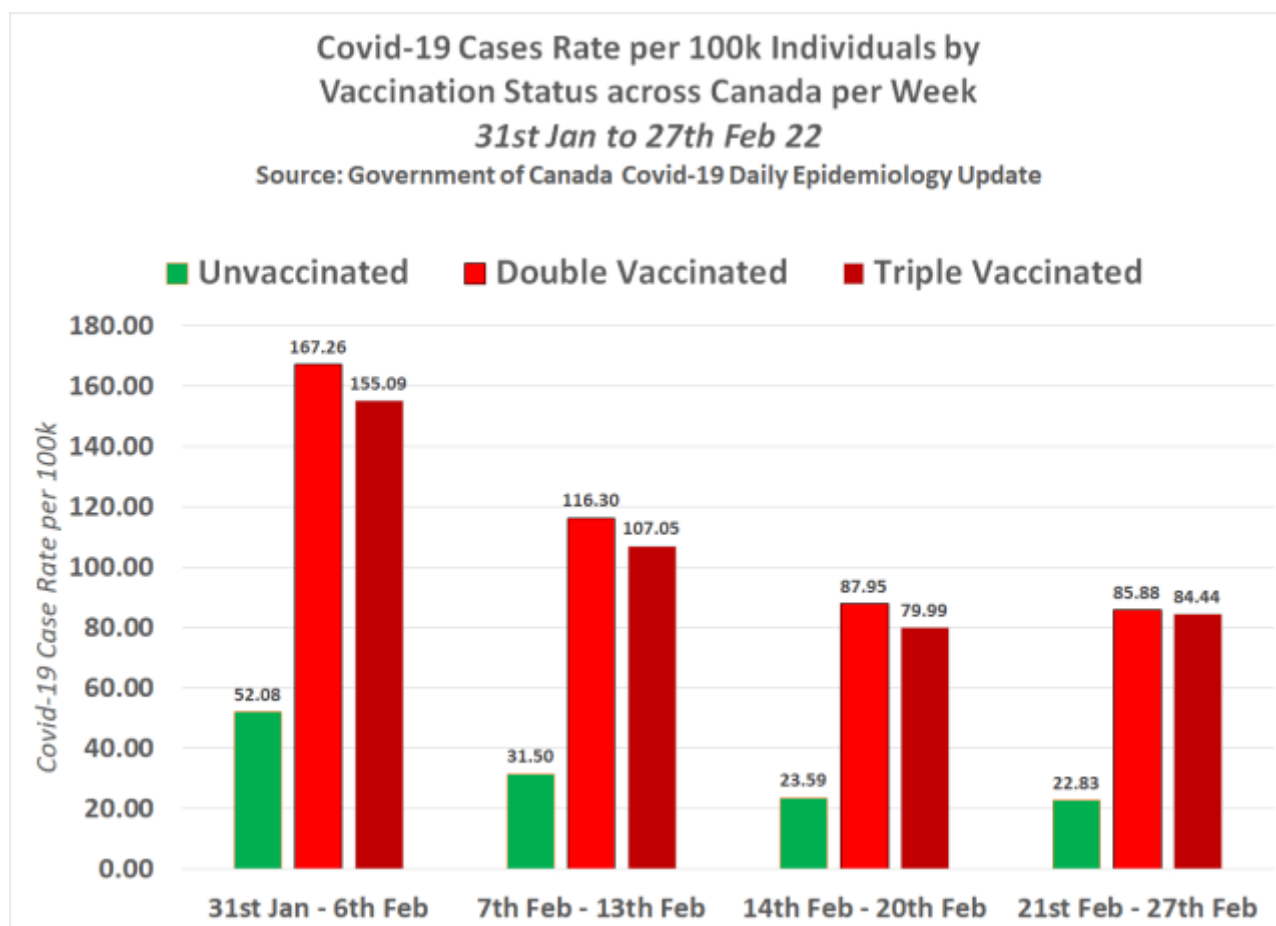
Wie Sie sehen können, ist die größte Bevölkerungszahl tatsächlich die ungeimpfte Bevölkerung, die von 13,31 Millionen in der Woche zum 6. Februar auf 13,11 Millionen in der Woche zum 27. Februar zurückgegangen ist. Während die dreifach geimpfte Bevölkerung von 10,9 Millionen in der Woche zum 6. Februar zugenommen hat auf 12,9 Millionen in der Woche bis zum 27. Februar.

Warum um alles in der Welt gibt es so viel mehr Fälle unter der doppelt geimpften und dreifach geimpften Bevölkerung, wenn –

- a) Sie haben eine kleinere Bevölkerungsgröße als die Ungeimpften? &
- b) Sie haben einen Impfstoff erhalten, der **angeblich** ihr Risiko, an Covid-19 zu erkranken, verringert?

Die Antwort ist offensichtlich. Dies liegt daran, dass die Covid-19-Impfstoffe das Immunsystem schädigen und die Wahrscheinlichkeit erhöhen, dass die Empfänger an Covid-19 erkranken.

Das folgende Diagramm zeigt die Covid -19- Fallrate pro 100.000 Personen nach Impfstatus in ganz Kanada pro Woche zwischen dem 31. Januar und dem 27. Februar 22 –



Die Fallrate wird abgeleitet, indem zunächst die Gesamtpopulationsgröße jeder Impfstoffgruppe durch 100.000 dividiert wird. Die Anzahl der Fälle in jeder Impfstoffgruppe wird dann durch die Antwort auf die vorherige Gleichung dividiert, um die Fallrate zu berechnen.

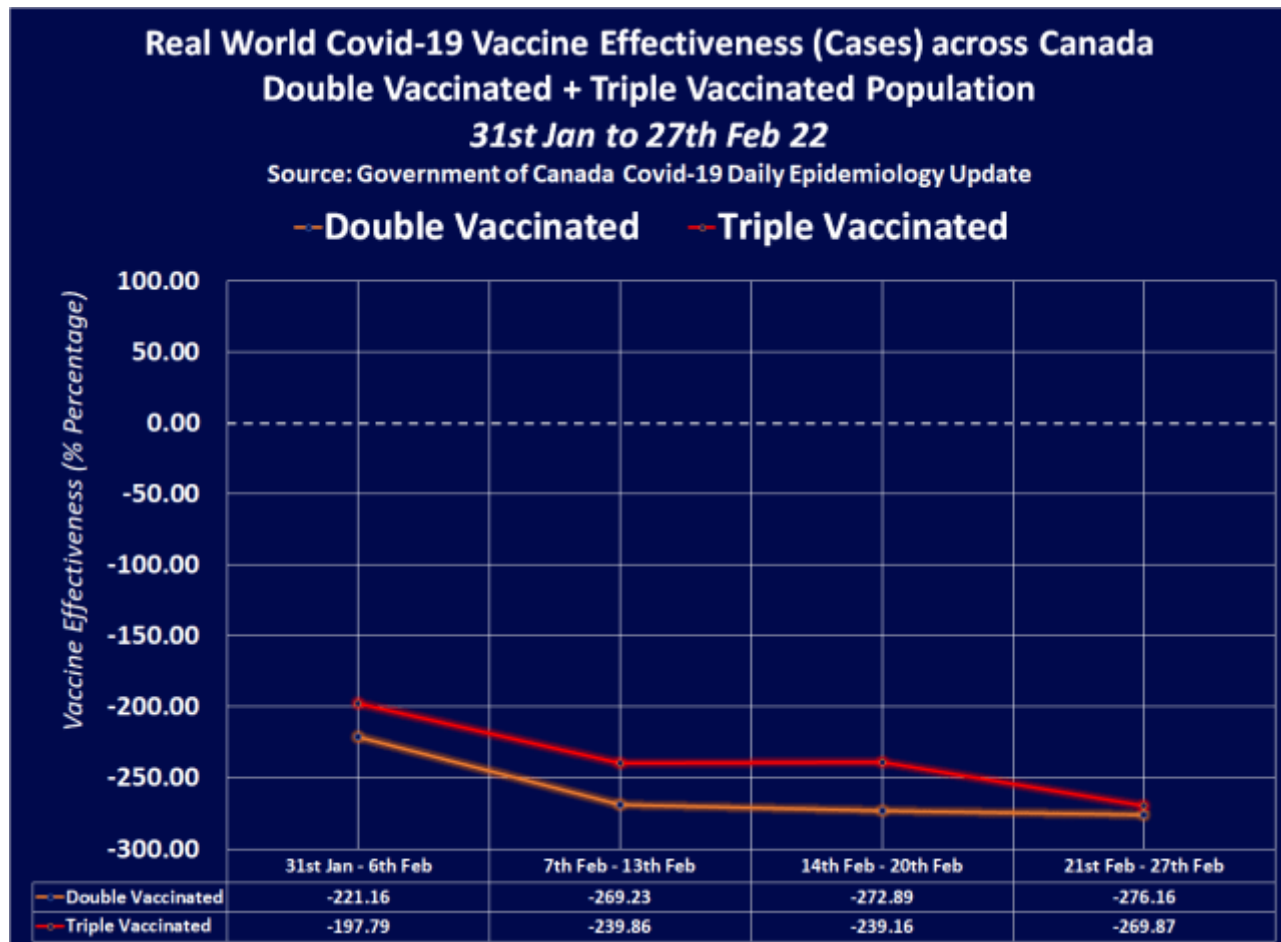
zB –  
 $13,31 \text{ Millionen} / 100.000 = 133,1$   
 $6.932 \text{ Fälle} / 133,1 = 52,08 \text{ Fälle pro } 100.000 \text{ Personen}$

Wie Sie sehen können, war die Fallrate sowohl bei den Doppel- als auch bei den Dreifachgeimpften seit mindestens dem 31. Januar 22 astronomisch höher. Jetzt, da wir die Fallraten kennen, können wir die Impfwirksamkeitsformel von Pfizer verwenden, um das reale Covid-19 zu berechnen die Wirksamkeit des Impfstoffs sowohl bei den zweifach geimpften als auch bei den dreifach geimpften Populationen.

Diese Formel ist –

$$\text{Rate ungeimpfter Fälle} - \text{Rate geimpfter Fälle} / \text{Rate ungeimpfter Fälle} \times 100 = \text{Impfstoffwirksamkeit \%}$$

Die folgende Grafik zeigt die reale Wirksamkeit des Covid-19-Impfstoffs in ganz Kanada bei der doppelt und dreifach geimpften Bevölkerung, basierend auf den oben genannten Fallraten.



In der Woche bis zum 6. Februar war die reale Impfstoffwirksamkeit unter den doppelt Geimpften ein absolut schockierendes Minus von -221,16 %. Aber bis zur Woche zum 27. Februar war dieser noch weiter auf minus 276,16 % gefallen.

Aber die dreifach geimpfte Bevölkerung hat zwar etwas besser abgeschnitten, aber einen viel stärkeren Rückgang erlebt. In der Woche, die am 6. Februar endete, lag die reale Impfwirksamkeit unter den dreifach Geimpften immer noch bei einem schockierenden Minus von minus 197,79 % . Aber bis zur Woche zum 27. Februar war dieser Wert auf minus 269,87 % gefallen.

Dies bedeutet, dass die doppelt geimpfte Bevölkerung im Durchschnitt 3,8-mal häufiger an Covid-19 erkrankt als die ungeimpfte Bevölkerung und die dreifach geimpfte Bevölkerung 3,7-mal häufiger an Covid-19 erkrankt als die ungeimpfte Bevölkerung.

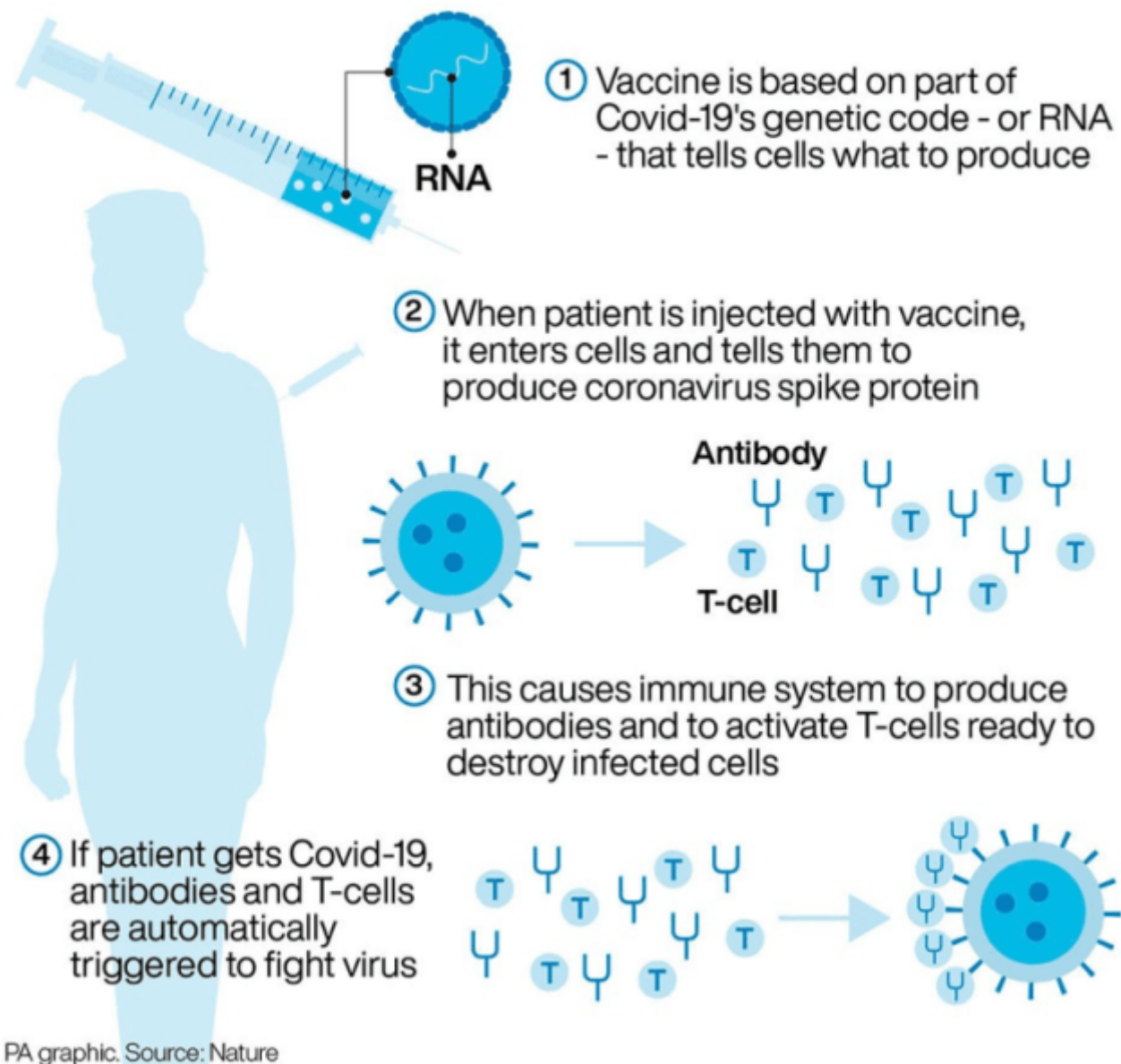
Die Wirksamkeit des Impfstoffs ist jedoch nicht wirklich ein Maß für einen Impfstoff, sondern ein Maß für die Leistung des Immunsystems eines Impfstoffempfängers im Vergleich zur Leistung des Immunsystems einer nicht geimpften Person.

Der Covid-19-Impfstoff soll Ihr Immunsystem darauf trainieren, das Spike-Protein des ursprünglichen Stamms des Covid-19-Virus zu erkennen. Dies geschieht, indem es Ihre Zellen anweist, das Spike-Protein zu produzieren, dann produziert Ihr Immunsystem Antikörper und erinnert sich daran, sie später zu verwenden, wenn Sie erneut auf den Spike-Teil des Covid-19-Virus stoßen.



Aber der Impfstoff bleibt nicht hängen, nachdem er das anfängliche Training abgeschlossen hat, er überlässt es Ihrem Immunsystem, sich um den Rest zu kümmern. Wenn die Behörden also sagen, dass die Wirksamkeit der Impfstoffe mit der Zeit nachlässt, meinen sie damit eigentlich, dass die Leistungsfähigkeit Ihres Immunsystems mit der Zeit nachlässt.

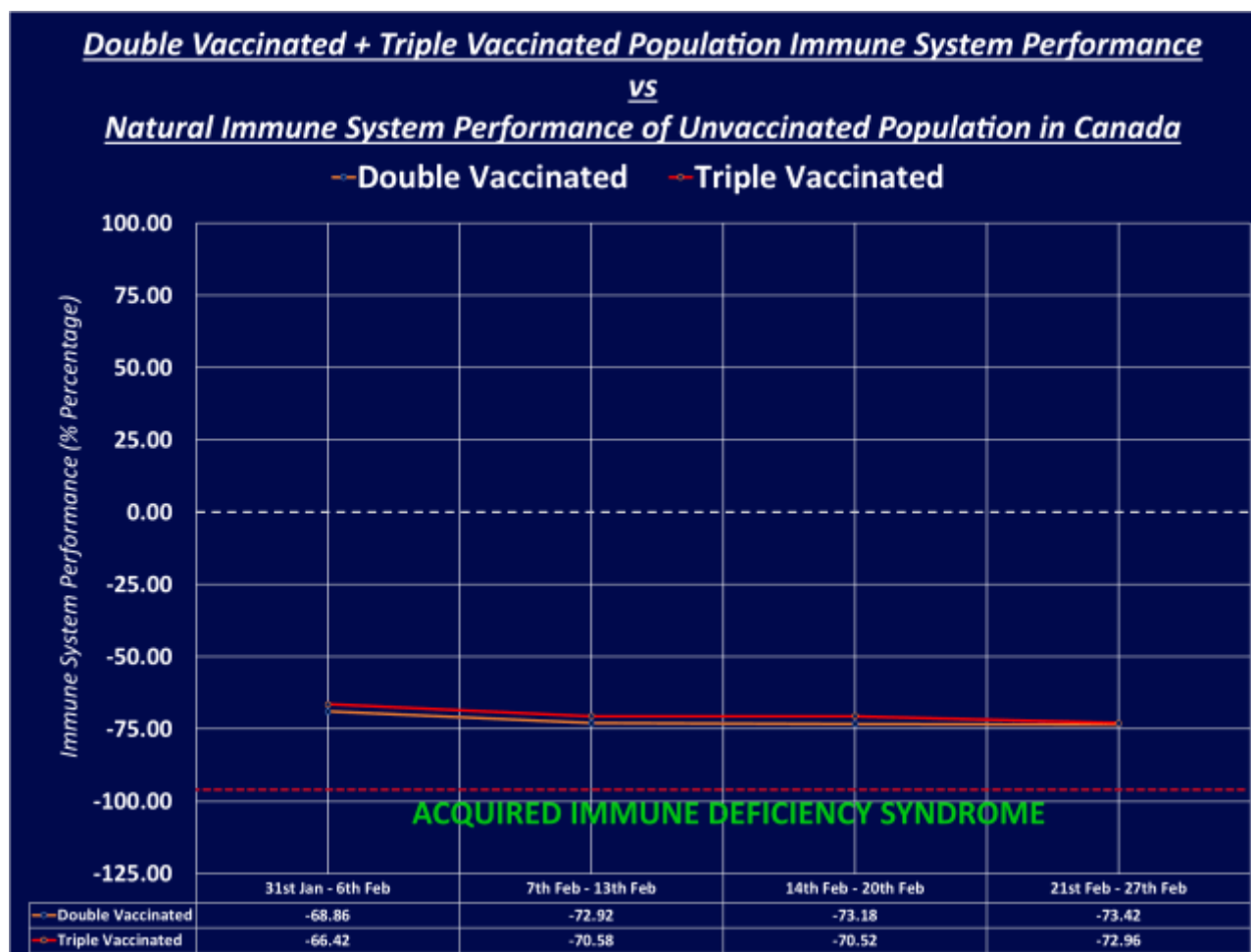
## How the RNA vaccine would work



Das Problem, das wir hier sehen, ist, dass das Immunsystem nicht in seinen ursprünglichen und natürlichen Zustand zurückkehrt. Wenn dies der Fall wäre, wären die Ergebnisse einer Infektion mit Covid-19 ähnlich wie bei der nicht geimpften Bevölkerung.

Stattdessen nimmt es weiterhin mit einer Geschwindigkeit ab, die bedeutet, dass die nicht geimpfte Bevölkerung ein leistungsfähigeres Immunsystem hat, was bedeutet, dass die Covid-19-Injektionen das Immunsystem der vollständig geimpften Personen dezimieren.

Die folgende Grafik zeigt die Leistung des doppelt geimpften und dreifach geimpften Immunsystems in ganz Kanada im Vergleich zur natürlichen Leistung des Immunsystems der ungeimpften Bevölkerung –



Die Leistung des Immunsystems wird berechnet, indem eine etwas andere Berechnung verwendet wird als die, die verwendet wird, um die Wirksamkeit des Impfstoffs gleichzusetzen, die wie folgt lautet:

Ungeimpfte Fallrate – Geimpfte Fallrate / *GRÖSSTE VON ENTWEDER Ungeimpften Fallrate ODER Geimpften Fallrate* X 100 = Leistung des Immunsystems % z.

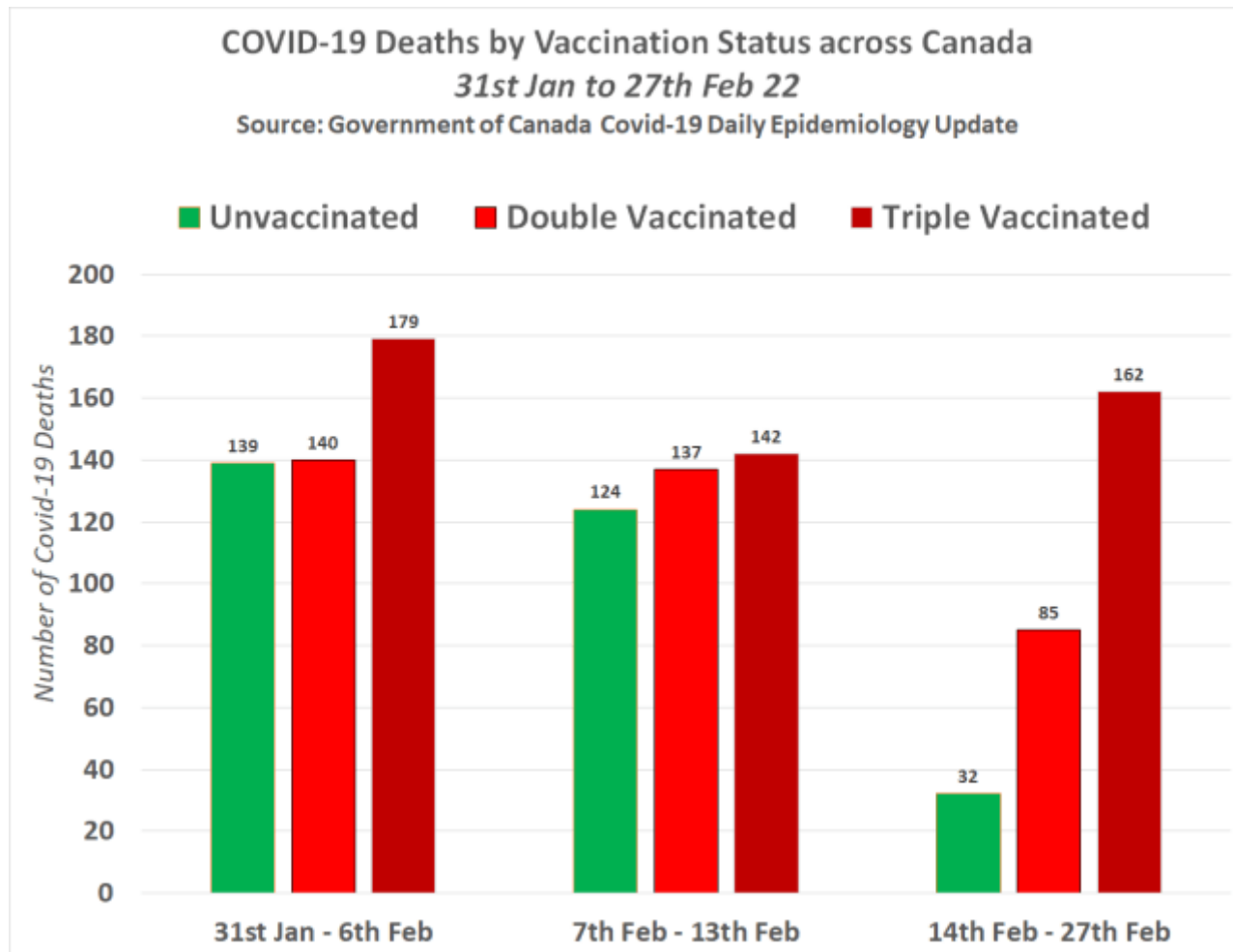
Diese Zahlen zeigen, dass der durchschnittliche doppelt geimpfte Kanadier 73,42 % seiner Immunsystemfähigkeit verloren hat, was bedeutet, dass er nur noch die letzten 26,58 % seines Immunsystems hat, um bestimmte Klassen von Viren und bestimmte Krebsarten usw. zu bekämpfen.

Aber leider hat die dritte Impfung die Dinge nicht verbessert, denn diese Zahlen zeigen, dass der durchschnittliche dreifach geimpfte Kanadier 72,96 % seiner Immunsystemfähigkeit verloren hat, was bedeutet, dass er nur noch die letzten 27,04 % seines Immunsystems hat, um bestimmte Klassen von Viren zu bekämpfen und bestimmte Krebsarten etc.

Die von der kanadischen Regierung bereitgestellten Zahlen sind jedoch nicht nach Altersgruppen getrennt, sondern liefern Gesamtzahlen für die gesamte Bevölkerung. Und wie wir wissen, nimmt die Wirksamkeit von Impfstoffen (*die eigentlich die Leistung des Immunsystems sind*) von Woche zu Woche ab.

Daher ist es durchaus plausibel anzunehmen, dass diejenigen, die zuerst den Impfstoff erhalten haben, jetzt einen viel stärkeren Abbau des Immunsystems erleiden werden als diejenigen, die gerade erst ihre zweite oder dritte Impfung erhalten haben. Und basierend auf den folgenden offiziellen Todeszahlen gehen wir davon aus, dass viele zweifach und dreifach geimpfte Kanadier die Leistungsbarriere des Immunsystems von minus 90 % bis minus 100 % überschritten haben, was bedeutet, dass sie im Wesentlichen eine neue Form des induzierten Covid-19-Impfstoffs entwickelt haben Erworbenes Immunschwächesyndrom.

Die folgende Grafik zeigt die Gesamtzahl der Covid-19-Todesfälle pro Woche nach Impfstatus in ganz Kanada zwischen dem 31. Januar 22 und dem 27. Februar 22 –



Wir mussten die letzten zwei Wochen zusammenfassen, da der Bericht vom 27. Februar weniger Todesfälle in allen Impfgruppen zeigte als der Bericht vom 20. Februar, mit Ausnahme der dreifach Geimpften, die einen Anstieg verzeichneten. Wir haben also die Zahl der Todesfälle zwischen dem Bericht vom 14. Februar und dem Bericht vom 27. Februar abgeleitet.

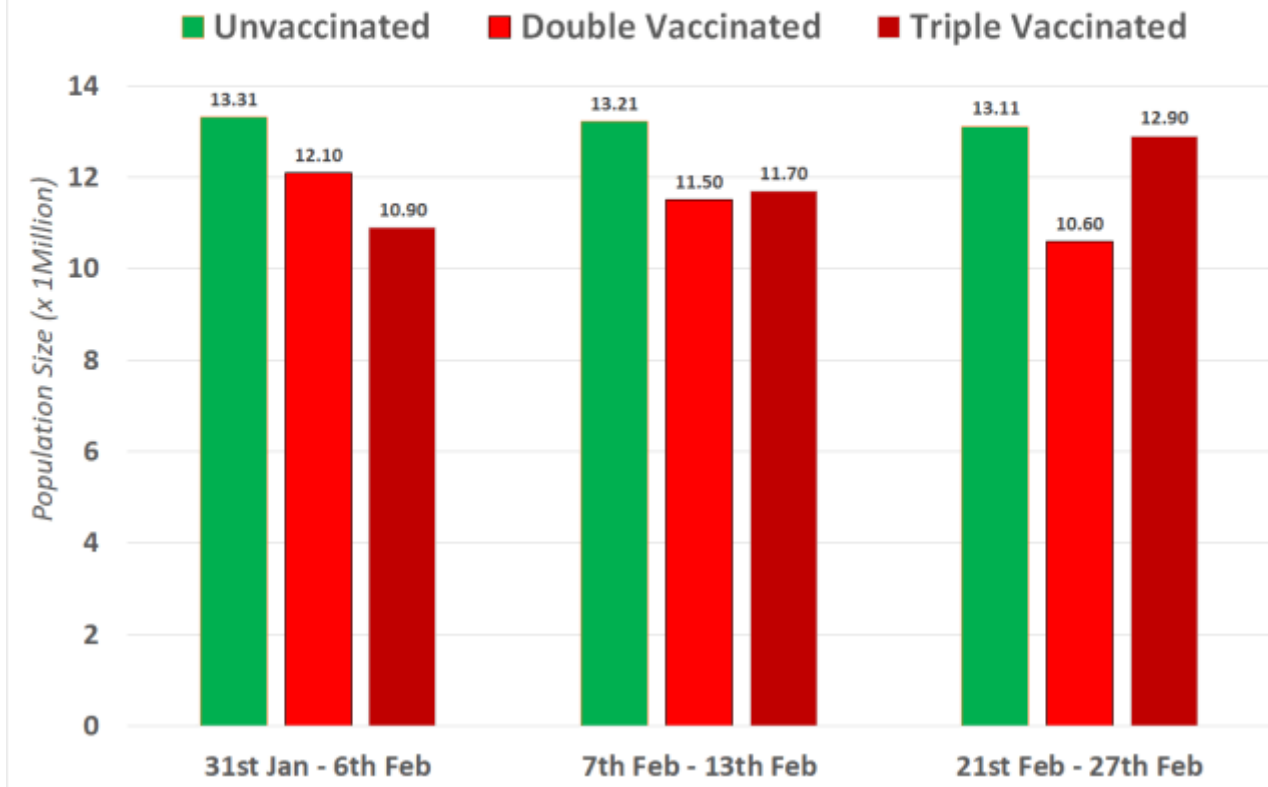
Wie Sie sehen können, gab es, genau wie bei den Fällen, weit mehr Todesfälle sowohl bei den doppelt als auch bei den dreifach Geimpften, aber den letzten zwei Wochen sollte besondere Aufmerksamkeit geschenkt werden.

Die folgende Grafik zeigt die Bevölkerungsgröße nach Impfstatus in ganz Kanada zwischen dem 31. Januar und dem 27. Februar 22 –

## Population Size by Vaccination Status across Canada

31st Jan to 27th Feb 22

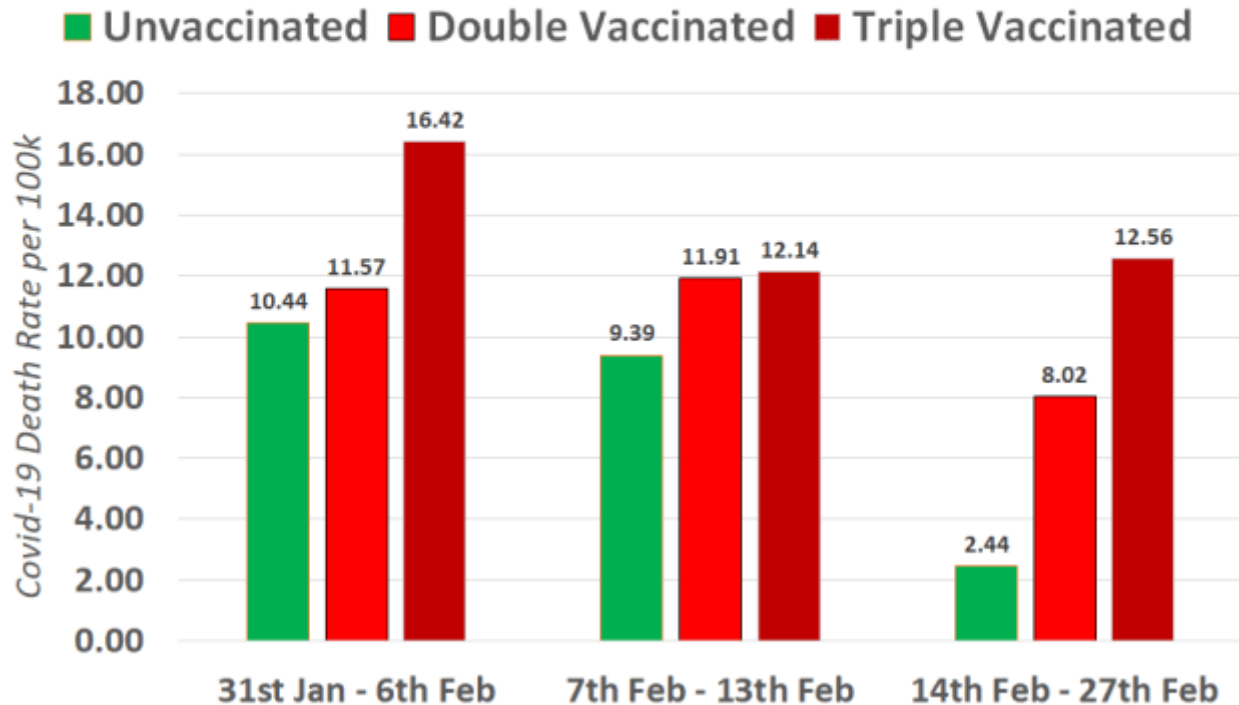
Source: Government of Canada Covid-19 Daily Epidemiology Update



Das folgende Diagramm zeigt die Covid-19-Todesrate pro 100.000 Personen nach Impfstatus in ganz Kanada pro Woche zwischen dem 31. Januar und dem 27. Februar 22, basierend auf den obigen Todeszahlen und Zahlen zur Bevölkerungsgröße –

## Covid-19 Death Rate per 100k Individuals by Vaccination Status across Canada per Week *31st Jan to 27th Feb 22*

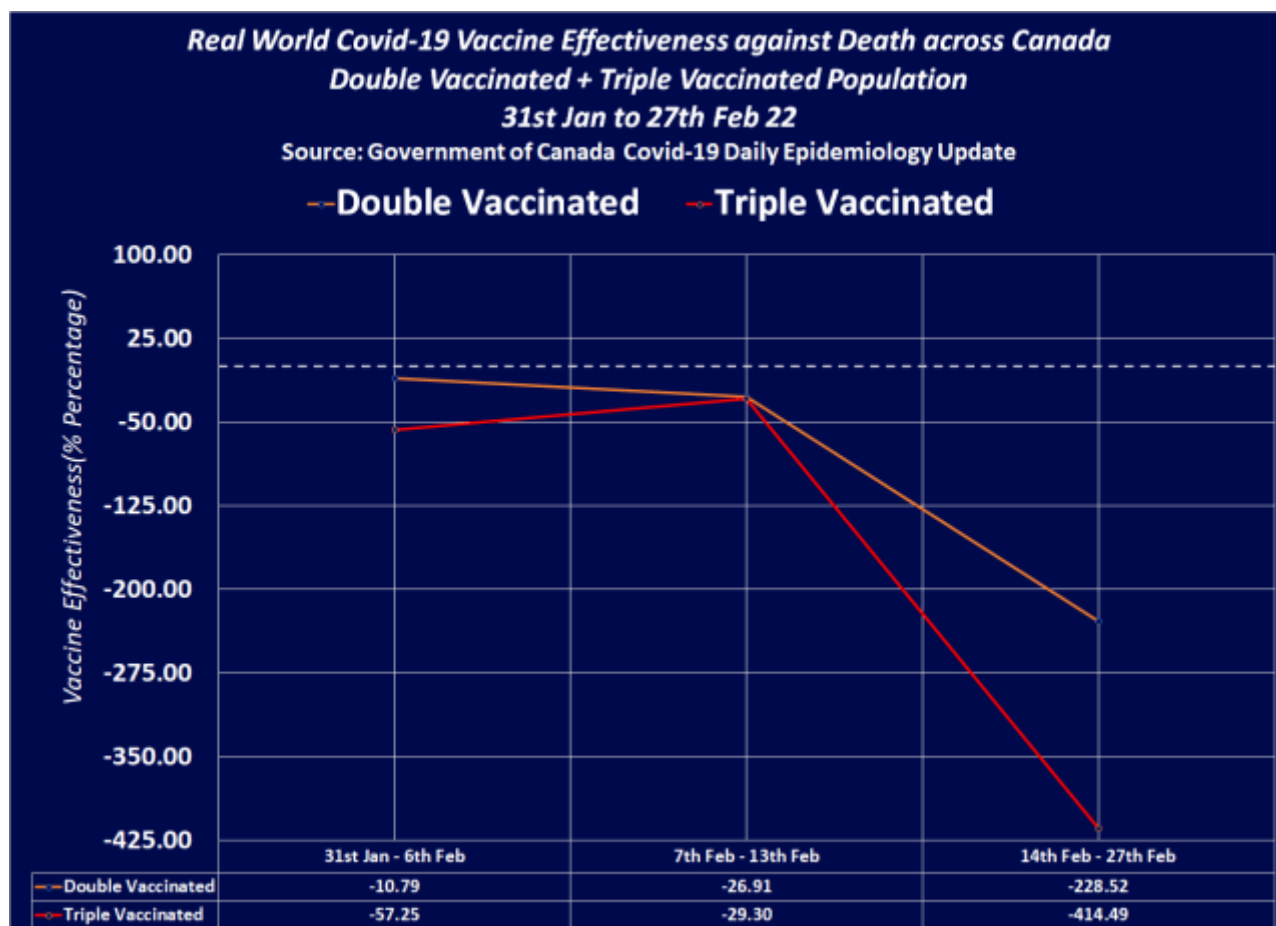
Source: Government of Canada Covid-19 Daily Epidemiology Update



Wie Sie sehen können, war die Sterblichkeitsrate bei den Ungeimpften seit mindestens dem 31. Januar 22 am niedrigsten und bei der dreifach geimpften Bevölkerung am höchsten. Aber die Todesraten, die für den 14. Februar bis 27. Februar angezeigt werden, sind zutiefst beunruhigend.

Das folgende Diagramm zeigt die reale Wirksamkeit des Covid-19-Impfstoffs gegen Todesfälle in ganz Kanada unter der doppelt und dreifach geimpften Bevölkerung, basierend auf den oben genannten Todesraten.





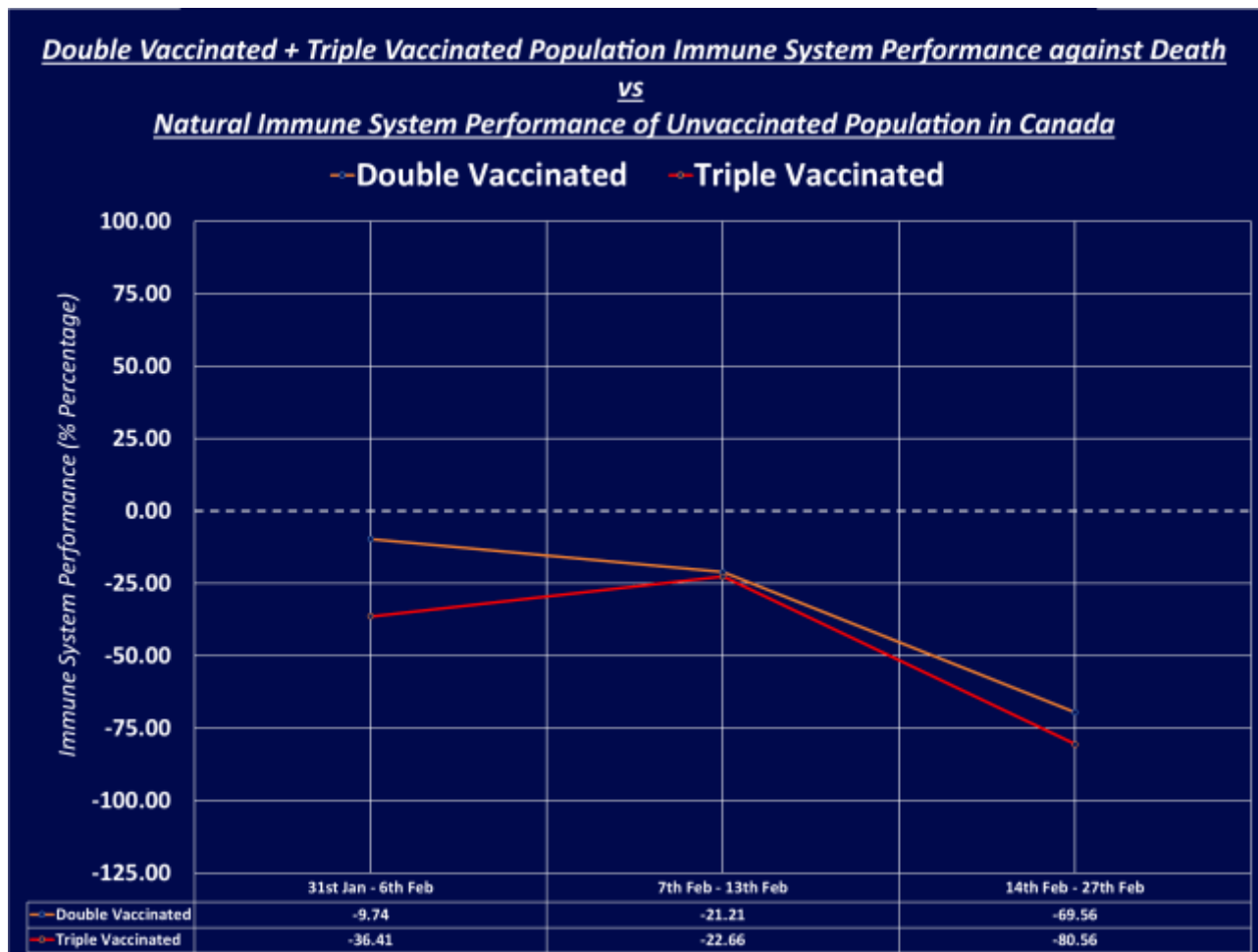
In der Woche zum 6. Februar lag die reale Impfstoffwirksamkeit unter den doppelt Geimpften bei einem besorgniserregenden Minus von -10,79 %. Aber bis zur Woche zum 27. Februar war dieser auf ein absolut schockierendes Minus von <sup>-228,52</sup> % gefallen.

Aber für die dreifach Geimpften sieht es noch viel schlimmer aus. In der Woche zum 6. Februar lag die reale Impfstoffwirksamkeit unter den dreifach Geimpften bei einem beunruhigenden Minus von -57,25 %. Aber in der Woche zum 27. Februar war dieser auf vernichtende minus <sup>414,49</sup> % gefallen.

Dies bedeutet, dass die doppelt geimpfte Bevölkerung im Durchschnitt 3,3-mal häufiger an Covid-19 stirbt als die ungeimpfte, aber die dreifach geimpfte Bevölkerung erschreckend 5,1-mal häufiger an Covid-19 stirbt als die ungeimpfte.

Vergessen Sie jedoch nicht, dass die Wirksamkeit des Impfstoffs nicht wirklich ein Maß für einen Impfstoff ist, sondern ein Maß für die Leistung des Immunsystems eines Impfstoffempfängers im Vergleich zur Leistung des Immunsystems einer nicht geimpften Person.

Das folgende Diagramm zeigt die Leistung des doppelt geimpften und dreifach geimpften Immunsystems gegen Tod in ganz Kanada im Vergleich zur natürlichen Leistung des Immunsystems der ungeimpften Bevölkerung –



Doppelt geimpfte Personen in ganz Kanada hatten bis zum 27. Februar 22 eine Immunsystemleistung von minus 69,56 %, aber dreifach geimpfte Personen in ganz Kanada hatten eine Immunsystemleistung von minus 80,56 %. Das hat die Covid-19-Impfung den Menschen in Kanada angetan.

AIDS (erworbenes Immunschwächesyndrom) ist der Name, der verwendet wird, um eine Reihe potenziell lebensbedrohlicher Infektionen und Krankheiten zu beschreiben, die auftreten, wenn Ihr Immunsystem schwer geschädigt ist.

Menschen mit erworbenem Immunschwächesyndrom haben ein erhöhtes Risiko für die Entwicklung bestimmter Krebsarten und für Infektionen, die normalerweise nur bei Personen mit einem schwachen Immunsystem auftreten.

Leider weisen offizielle Daten der kanadischen Regierung darauf hin, dass ein großer Teil der doppelt und dreifach geimpften Bevölkerung inzwischen das erworbene Immunschwächesyndrom (AIDS) oder eine neuartige Erkrankung mit ähnlichen Merkmalen entwickelt hat, die nur als durch Covid-19-Impfstoff verursachter erworbener Zustand beschrieben werden kann Immunschwächesyndrom (VAIDS).

Quelle: <https://dailyexpose.uk/2022/03/20/gov-canada-data-triple-vaccinated-have-a-i-d-s/>  
 20220321 DT (<https://stopreset.ch>)