

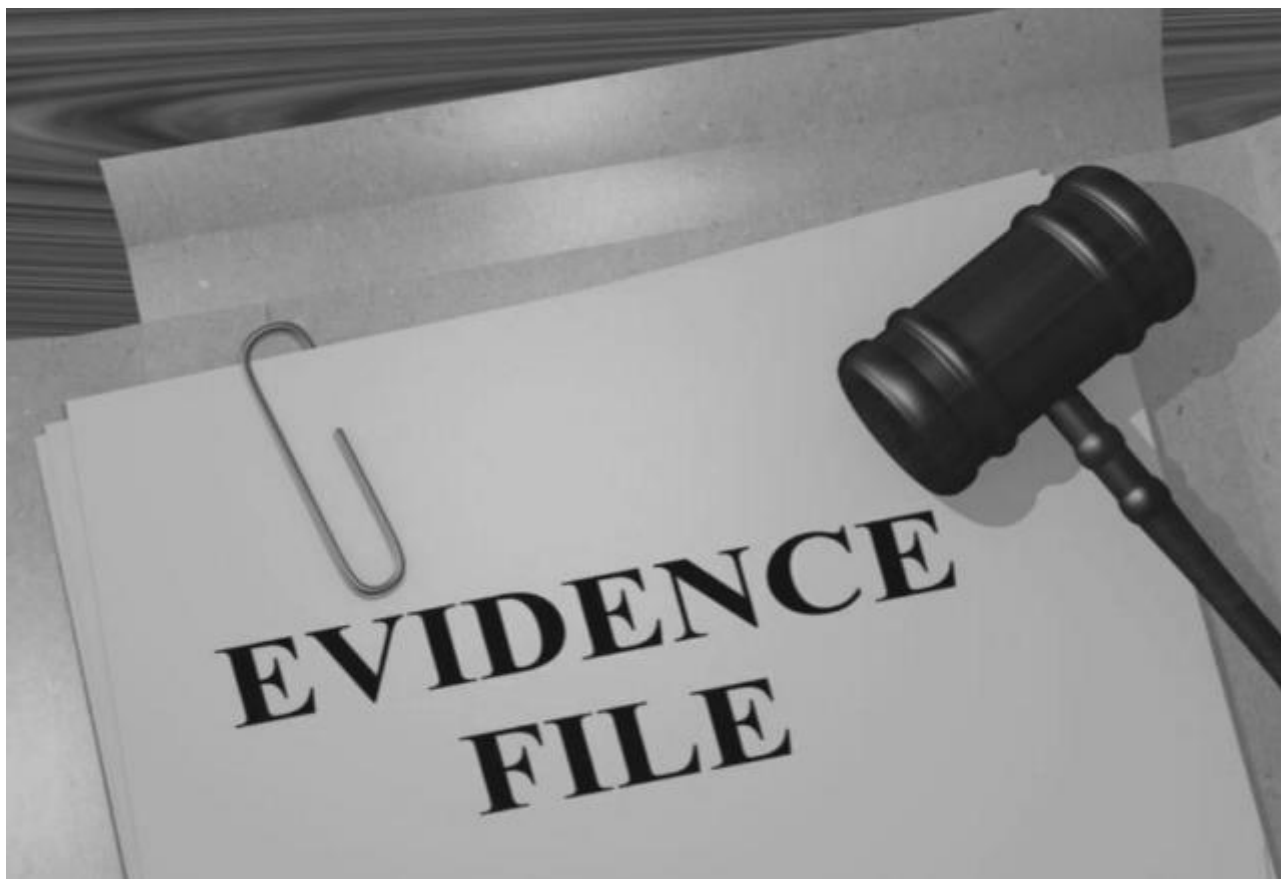
UNTERSUCHUNG: Die Covid-19-Impfstoffe verursachen AIDS; hier sind alle Beweise...

By [The Exposé](#) on [Februar 13, 2022](#) - ([94 Comments](#))

AIDS (Acquired Immune Deficiency Syndrome - erworbenes Immunschwächesyndrom) ist die Bezeichnung für eine Reihe potenziell lebensbedrohlicher Infektionen und Krankheiten, die auftreten, wenn das Immunsystem schwer geschädigt ist.

Menschen mit erworbenem Immunschwächesyndrom haben ein erhöhtes Risiko für die Entwicklung bestimmter Krebsarten und für Infektionen, die normalerweise nur bei Menschen mit einem schwachen Immunsystem auftreten.

Hier präsentieren wir eine Reihe von eindeutigen Beweisen dafür, dass die Covid-19-Impfstoffe bei den Empfängern ein erworbenes Immunschwächesyndrom (AIDS) oder eine neuartige Erkrankung mit ähnlichen Merkmalen hervorrufen, die nur als Covid-19-Impfstoff-induziertes erworbenes Immunschwächesyndrom (VAIDS) bezeichnet werden kann.



Beilage A

Die Wirksamkeit des Impfstoffs lässt nicht nach, die Leistung des Immunsystems schon

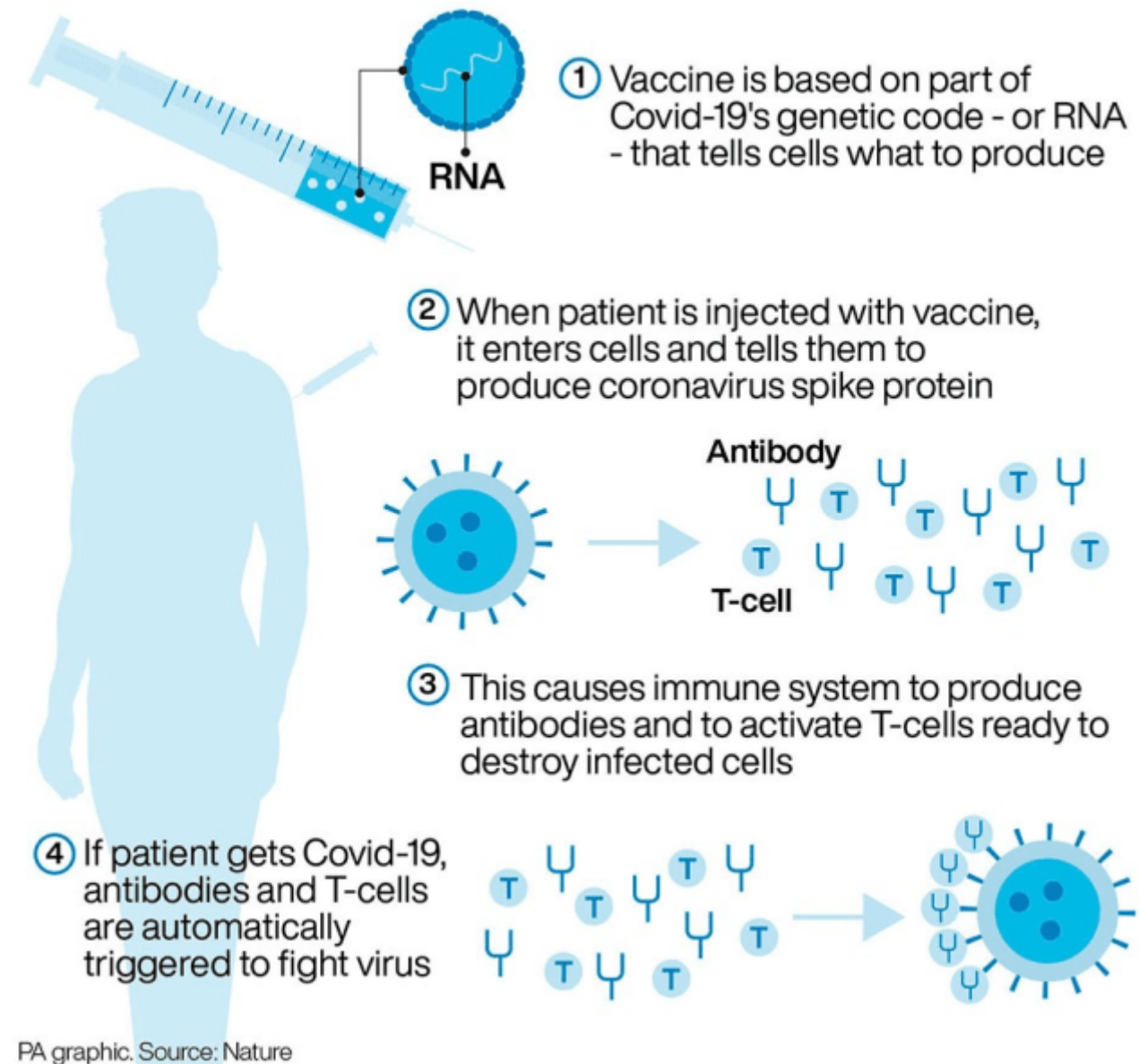
Die Wirksamkeit eines Impfstoffs ist nicht wirklich ein Maß für den Impfstoff, sondern ein Maß für die Leistung des Immunsystems des Geimpften im Vergleich zur Leistung des Immunsystems einer ungeimpften Person.

Wenn der Körper zum ersten Mal mit einem Keim in Berührung kommt, kann es mehrere Tage dauern, bis er alle notwendigen Mittel zur Keimbekämpfung gebildet und eingesetzt hat, um die Infektion zu überwinden. Nach der Infektion erinnert sich das Immunsystem an das, was es gelernt hat, um den Körper vor dieser Krankheit zu schützen.

Angeblich helfen Impfstoffe bei der Entwicklung einer Immunität, indem sie eine Infektion imitieren. Sobald die durch den Impfstoff initiierte Infektion abgeklungen ist, verfügt der Körper über einen Vorrat an "Gedächtnis-T-Zellen" und Antikörpern, die sich daran erinnern, wie sie die Krankheit in Zukunft bekämpfen können.

Wenn die Behörden also sagen, dass die Wirksamkeit der Impfstoffe mit der Zeit nachlässt, meinen sie in Wirklichkeit, dass die Leistungsfähigkeit des Immunsystems mit der Zeit nachlässt.

How the RNA vaccine would work



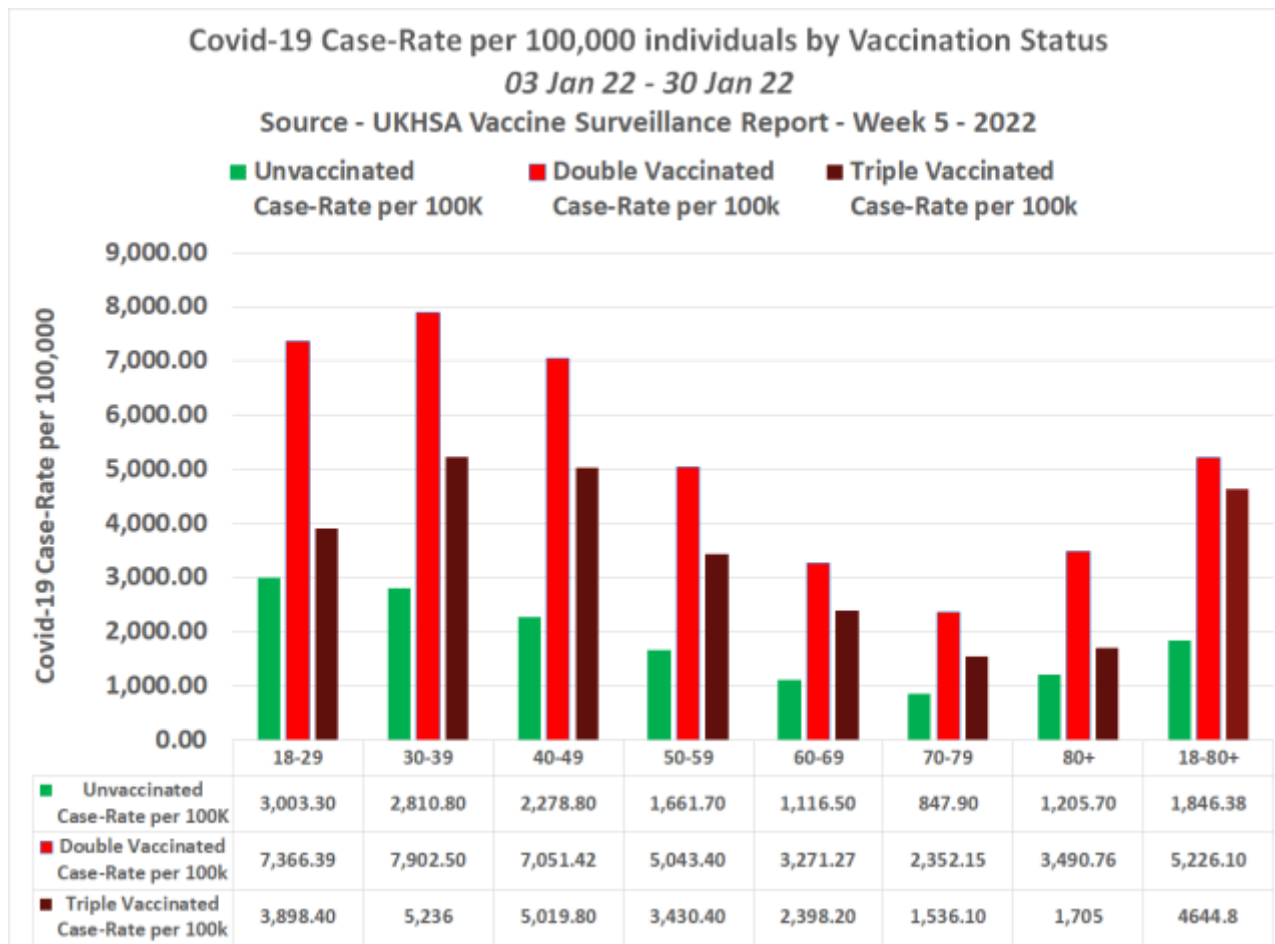
In Bezug auf die Covid-19-Injektionen -

- Eine Wirksamkeit des Impfstoffs von +50 % würde bedeuten, dass die vollständig Geimpften zu 50 % besser gegen Covid-19 geschützt sind als die Ungeimpften. Mit anderen Worten: Die vollständig Geimpften haben ein Immunsystem, das Covid-19 zu 50 % besser bekämpfen kann.
- Eine Impfeffektivität von 0 % würde bedeuten, dass die vollständig Geimpften nicht mehr gegen Covid-19 geschützt sind als die Ungeimpften, d. h. die Impfstoffe sind unwirksam. Mit anderen Worten, die vollständig Geimpften haben ein Immunsystem, das dem der Ungeimpften bei der Bekämpfung von Covid-19 gleichwertig ist.
- Eine Impfeffektivität von -50 % würde jedoch bedeuten, dass die Ungeimpften zu 50 % mehr gegen Covid-19 geschützt wären als die vollständig Geimpften. Mit anderen Worten: Die Leistung des Immunsystems der Geimpften ist 50 % schlechter als die natürliche Leistung des Immunsystems der Ungeimpften. Daher haben die Covid-19-Impfstoffe das Immunsystem geschädigt.

Daten aus dem Vereinigten Königreich zeigen, dass die Covid-19-Impfstoffe in der Praxis eine negative Wirkung haben

Die britische Gesundheitssicherheitsbehörde (UKHSA) veröffentlicht wöchentlich einen Impfüberwachungsbericht, wobei jeder Bericht die Daten von vier Wochen über Covid-19-Fälle, Krankenhausaufenthalte und Todesfälle nach Impfstatus enthält.

Hier sind die Covid-19-Fallraten pro 100 000 nach Impfstatus für jede Altersgruppe über 18 Jahren in England sowie die durchschnittliche Fallrate pro 100 000 für alle Erwachsenen in England aus dem [UKHSA-Impfüberwachungsbericht - Woche 5 - 2022](#).



Wie Sie sehen, ist die Fallrate pro 100.000 Einwohner bei der ungeimpften Bevölkerung in allen Altersgruppen eindeutig am niedrigsten, wobei die Fallrate bei der dreifach geimpften Bevölkerung in den meisten Altersgruppen etwa doppelt so hoch ist wie bei der ungeimpften Bevölkerung und die Fallrate bei der doppelt geimpften Bevölkerung in den meisten Altersgruppen etwa dreimal so hoch wie bei der ungeimpften Bevölkerung.

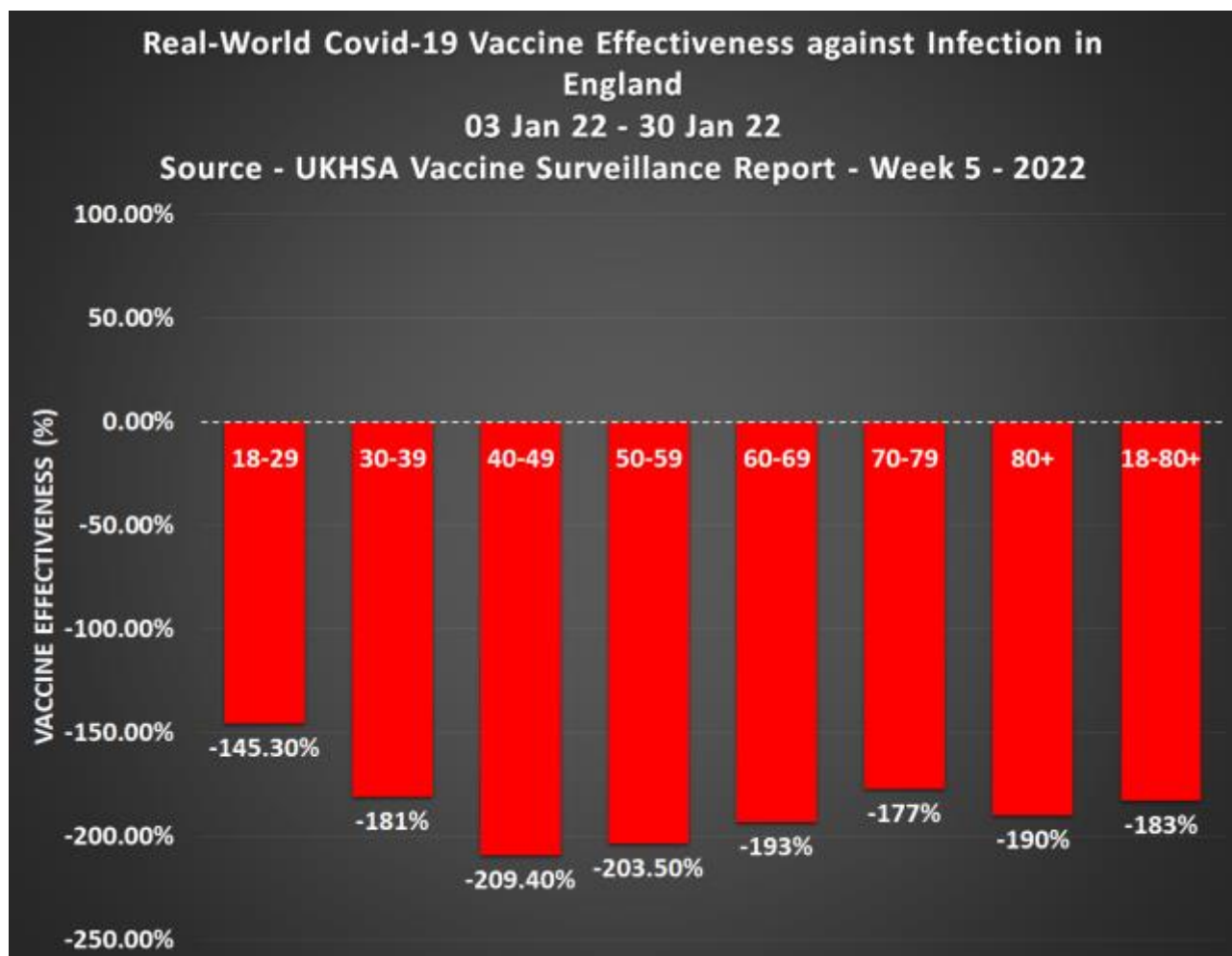
Diese Daten allein sollten selbst die eifrigsten Impfstoffbefürworter zutiefst beunruhigen.

Jetzt, da wir die Fallzahlen kennen, können wir [die Impfstoff-Wirksamkeitsformel von Pfizer](#) verwenden, um die reale Wirksamkeit des Impfstoffs zu berechnen.

Ungeimpfte Fallrate - Geimpfte Fallrate / Ungeimpfte Fallrate = Wirksamkeit der Impfung
z.B. Doppelt Geimpfte 18-80+: 1.846,38 - 5.226,1 / 1.846,38 = minus-183%

Daher lag die durchschnittliche reale Wirksamkeit des Covid-19-Impfstoffs in England für alle Erwachsenen im Januar 2022 bei MINUS-183 %.

Die Wirksamkeit der Covid-19-Impfstoffe in jeder doppelt geimpften Altersgruppe ist wie folgt



Die niedrigste Wirksamkeit des Covid-19-Impfstoffs wurde im Januar 2022 in England in der Altersgruppe der 40- bis 49-Jährigen festgestellt (minus 209,4 %), und die Altersgruppe der 50- bis 59-Jährigen lag nicht weit dahinter.

Aber vergessen Sie nicht, wie wir mit den in Beweisstück A dargestellten Beweisen bewiesen haben, dass die Wirksamkeit eines Impfstoffs nicht wirklich ein Maß für den Impfstoff ist, sondern ein Maß für die Leistung des Immunsystems des Impflings im Vergleich zur Leistung des Immunsystems einer ungeimpften Person.

Daher zeigen die UKHSA-Daten, dass die Covid-19-Injektionen das natürliche Immunsystem dezimieren.

Beilage C

Britische Daten zeigen, dass die vollständig Geimpften ein negatives Immunsystem haben

Um die Leistung des Immunsystems zu ermitteln, müssen wir die Berechnung zur Ermittlung der Wirksamkeit des Impfstoffs leicht abändern und unsere Antwort entweder durch die größte der geimpften oder ungeimpften Fallzahlen gemäß den Fallzahlen in Anhang B teilen.

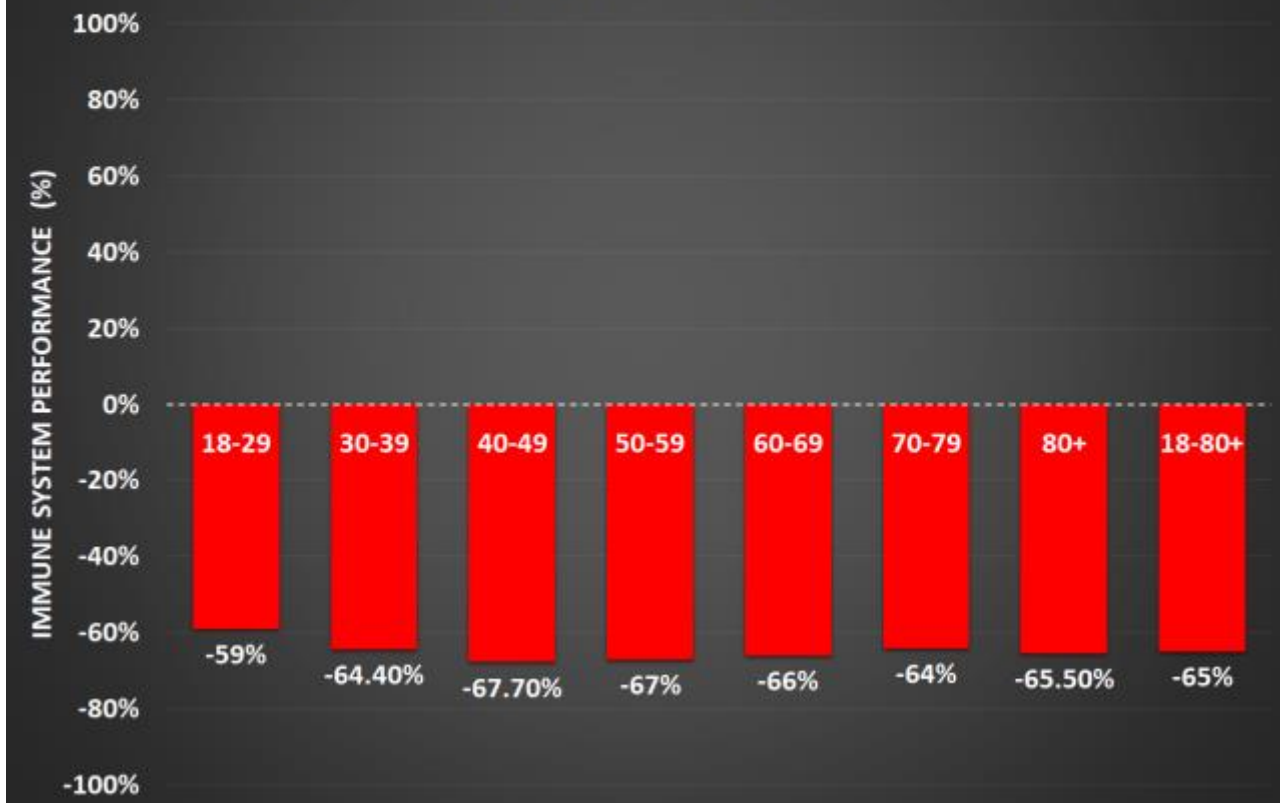
Ungeimpfte Fallrate - Geimpfte Fallrate / größte der Ungeimpften / Geimpfte Fallrate = Immunsystemleistung
z.B. Doppelt Geimpfte 18-80+: $1.846,38 - 5.226,1 / 5.226,1 = \text{minus-65\%}$

Die folgende Grafik zeigt das wahre Ausmaß der Schädigung des Immunsystems der doppelt geimpften Bevölkerung nach Altersgruppen im Januar 2022.

Fully Vaccinated Immune System Performance in England against the Unvaccinated Populations Natural Immune System

03 Jan 22 - 30 Jan 22

Source - UKHSA Vaccine Surveillance Report - Week 5 - 2022



Das bedeutet, dass die durchschnittliche doppelt geimpfte Person in England nur noch 35 % ihres Immunsystems zur Bekämpfung von Viren, Bakterien und Krebs einsetzen kann. Aber sind diese Daten nur eine einmalige Sache, oder nimmt die Leistungsfähigkeit des Immunsystems der vollständig geimpften Bevölkerung von Woche zu Woche ab?

Beilage D

Britische Daten belegen, dass die Leistung des Immunsystems der vollständig geimpften Bevölkerung von Woche zu Woche abnimmt

Anhand der Fallzahlen, die in früheren Berichten der UKHSA-Impfstoffüberwachung ermittelt wurden, können wir die tatsächliche Wirksamkeit der Impfung und die Leistung des Immunsystems der Geimpften in den letzten Monaten verfolgen.

Daher haben wir die Fallzahlen aus den folgenden Berichten übernommen -

[Covid-19-Impfstoff-Überwachungsbericht - Woche 37' \(Veröffentlicht von PHE\)](#)

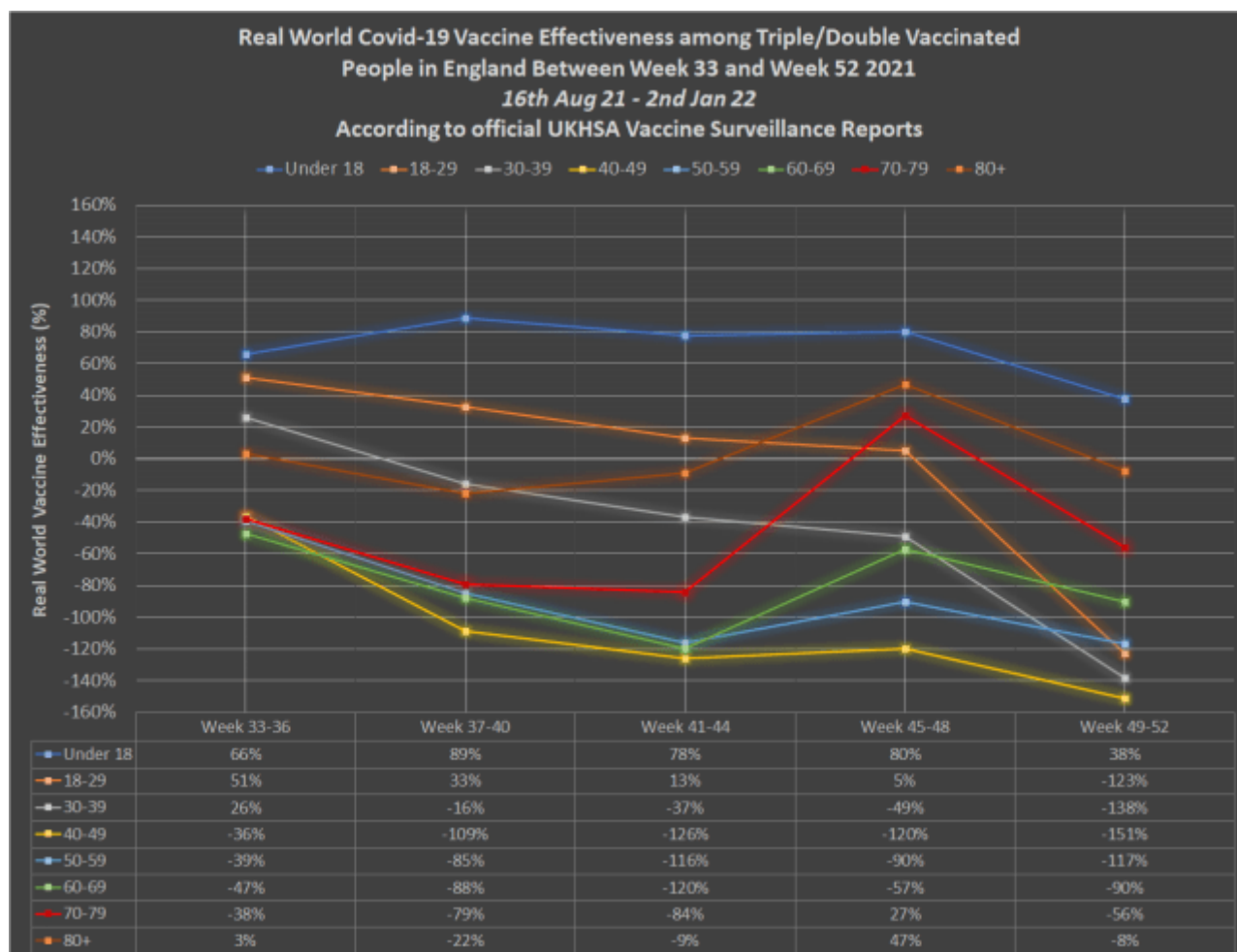
[Covid-19-Impfstoff-Überwachungsbericht - Woche 41" \(veröffentlicht von UKHSA\)](#)

[Covid-19-Impfstoff-Überwachungsbericht - Woche 45 \(veröffentlicht von UKHSA\)](#)

[Covid-19-Impfstoff-Überwachungsbericht - Woche 49 \(Veröffentlicht von UKHSA\)](#)

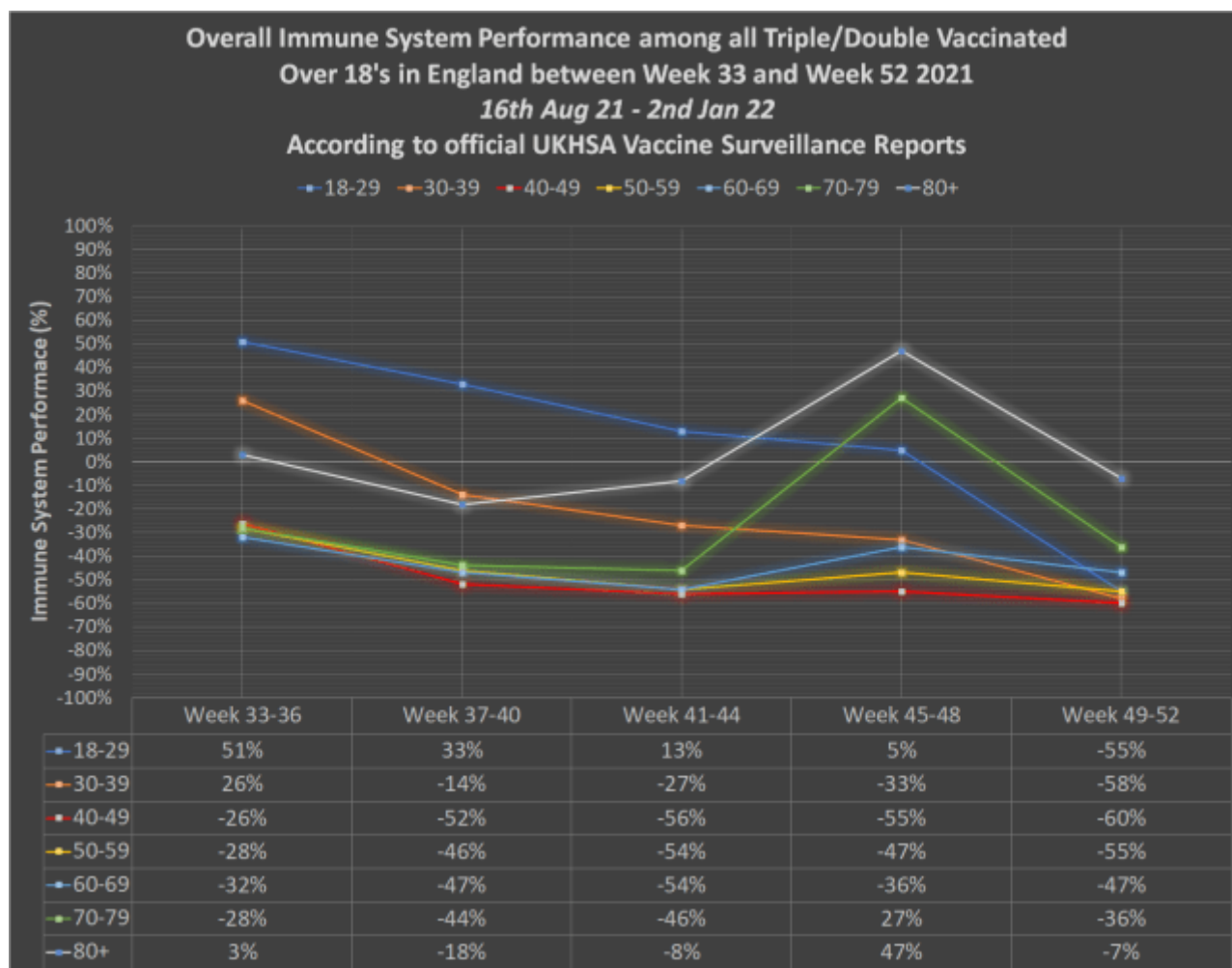
[Covid-19-Impfstoff-Überwachungsbericht - Woche 1 - 2022" \(Veröffentlicht von UKHSA\)](#)

Anschließend wurde die reale Wirksamkeit des Covid-19-Impfstoffs zwischen dem 16. August 2021 und dem 2. Januar 2022 berechnet.



Die ersten Auffrischungsimpfungen wurden in der 37. Woche des Jahres 2021 verabreicht, und dieses Schaubild zeigt deutlich, wie sie die Wirksamkeit des Impfstoffs in den folgenden zwei Monaten erhöhten. Leider zeigt sie aber auch, wie kurzlebig dieser Schub war, denn die Wirksamkeit der Covid-19-Impfstoffe fiel zwischen Woche 49 und 52 auf ein erschreckendes Niveau.

Die folgende Grafik zeigt die Gesamtleistung des Immunsystems aller Altersgruppen in England zwischen dem 16. August 21 und dem 2. Januar 22.



Wie Sie aus der obigen Darstellung ersehen können, hatten die 40-49-Jährigen am 2. Januar 22 die schlechteste Leistung des Immunsystems, die bei minus-60 % lag. Aus Anhang C geht hervor, dass die Leistung des Immunsystems bei den 40-49-Jährigen bis zum 30. Januar 22 auf minus-67,7 % gesunken war. Dies beweist also, dass die Covid-19-Impfstoffe das natürliche Immunsystem schädigen, was sich von Woche zu Woche verschlimmert.

Beilage E

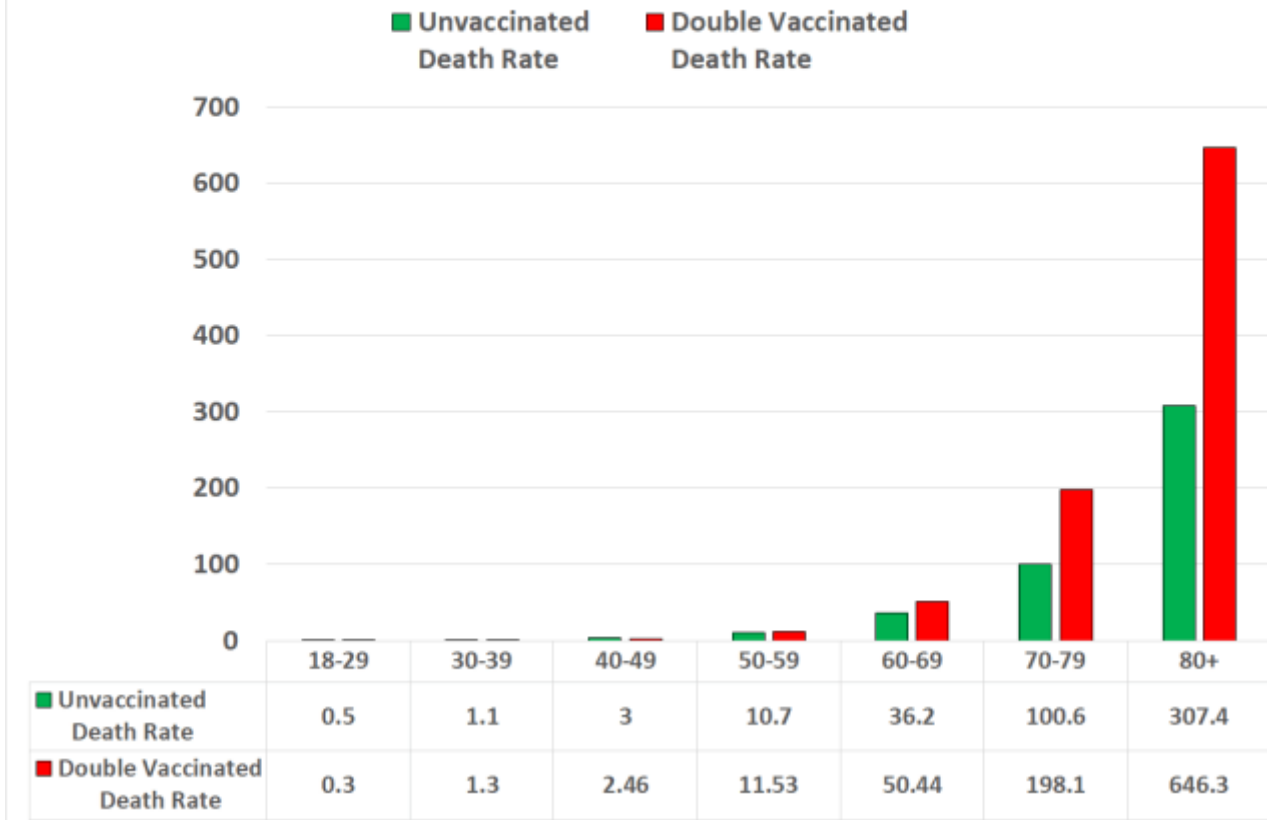
Daten aus dem Vereinigten Königreich zeigen, dass die vollständig Geimpften nun eher an Covid-19 sterben

Das folgende Schaubild zeigt die Covid-19-Todesraten pro 100 000 Einwohner nach Impfstatus für jede Altersgruppe über 18 Jahren in England, berechnet aus der Anzahl der Todesfälle, die im [UKHSA-Impfüberwachungsbericht der Woche 5](#) festgestellt wurden, und der Größe der doppelt geimpften Bevölkerung.

Covid-19 Death Rates per 100k Population by Vaccination Status in England

3rd Jan - 30th Jan 22

Source - UKHSA Vaccine Surveillance Report - Week 5 - 2022

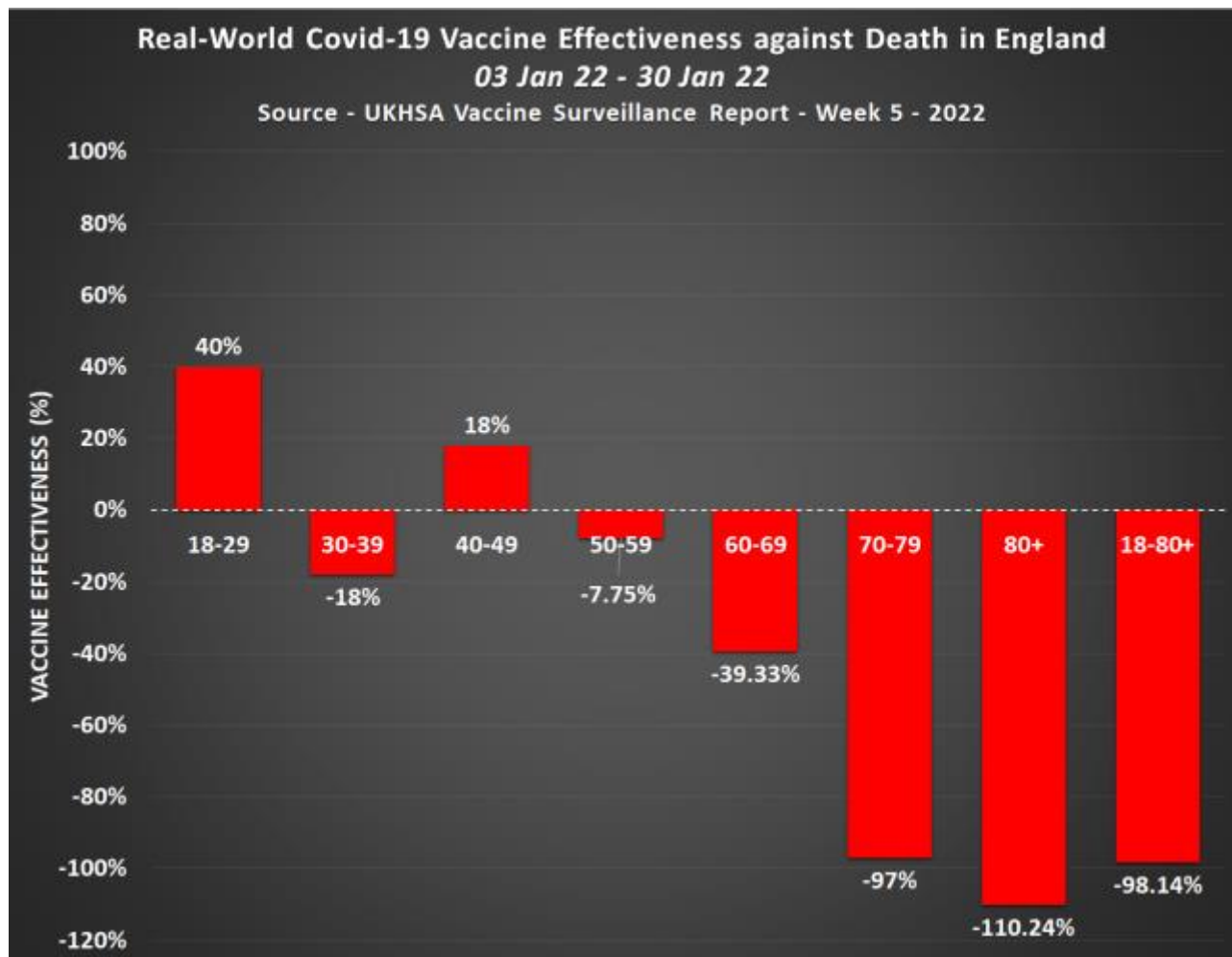


Die doppelt geimpfte Bevölkerung hat in jeder Altersgruppe mit Ausnahme der 18- bis 29-Jährigen und der 40- bis 49-Jährigen die höchste Sterberate pro 100 000 Einwohner. Wir können jedoch davon ausgehen, dass sich diese Rate in den kommenden Wochen zwischen den beiden Anomalien verschieben wird, wie aus Anhang D hervorgeht, der beweist, dass es für die geimpfte Bevölkerung von Woche zu Woche schlechter wird.

Beilage F

Britische Daten zeigen, dass die Covid-19-Impfstoffe in der Praxis eine negative Wirkung gegen den Tod haben

Da wir nun die Sterberaten kennen, können wir wiederum [die Formel von Pfizer für die Wirksamkeit des Impfstoffs](#) verwenden, um die reale Wirksamkeit des Impfstoffs gegen Todesfälle zu berechnen.



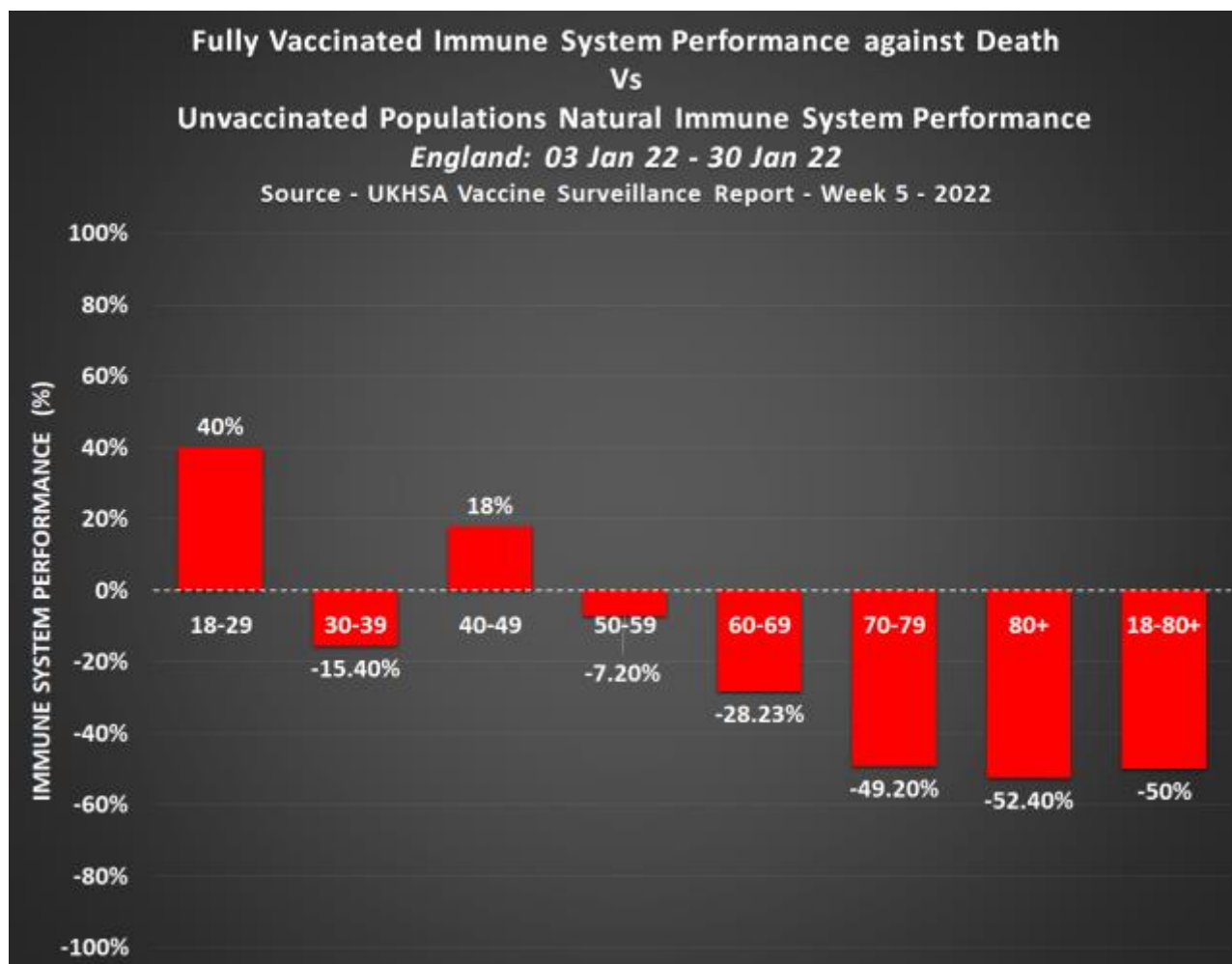
Die reale Wirksamkeit des Covid-19-Impfstoffs gegen den Tod betrug in England zwischen dem 3. Januar und dem 30. Januar 22 nur -110,24 % bei den über 80-Jährigen, -97 % bei den 70-79-Jährigen und -98,14 % im Durchschnitt bei allen Erwachsenen über 18 Jahren.

Aber vergessen Sie nicht, wie wir in Beweisstück A bewiesen haben, dass die Wirksamkeit eines Impfstoffs nicht wirklich ein Maß für den Impfstoff ist, sondern ein Maß für die Leistung des Immunsystems des Geimpften im Vergleich zur Leistung des Immunsystems einer ungeimpften Person.

Beilage G

Daten aus dem Vereinigten Königreich deuten darauf hin, dass einige ältere Menschen bereits VAIDS entwickelt haben könnten

Das folgende Diagramm zeigt die Leistung des Immunsystems der vollständig geimpften Bevölkerung im Hinblick auf den Tod gemäß den Covid-19-Todesraten pro 100.000, die im [UKHSA-Impfüberwachungsbericht - Woche 5 - 2022](#) - zu finden sind.



In Übereinstimmung mit den historischen Trends, die zeigen, dass die Covid-19-Impfstoffe das Immunsystem geschädigt haben, was sich von Woche zu Woche verschlimmert, können wir feststellen, dass die niedrigste Leistung des Immunsystems bei denjenigen zu finden ist, die zuerst geimpft wurden, wobei die über 80-Jährigen eine Leistung des Immunsystems von -52,4 % und die 70-79-Jährigen eine Leistung des Immunsystems von -49,2 % verzeichneten.

Es gibt jedoch eine besorgniserregende Anomalie in diesen Daten, da wir in der Altersgruppe der 30- bis 39-Jährigen eine positive Leistung des Immunsystems von etwa 29 % erwarten sollten, aber stattdessen liegt sie derzeit bei -15,4 %. Hierfür könnte es mehrere Erklärungen geben, aber keine davon ist gut.

Entweder geht es den 30- bis 39-Jährigen wirklich schlechter, oder allen anderen Altersgruppen geht es viel schlechter, als man uns weismachen will.

So oder so können wir sicher sein, dass die Daten verlässlich aussagen, dass die Covid-19-Injektionen bei einigen älteren und gefährdeten Menschen dazu geführt haben, dass ihr Immunsystem so stark geschwächt ist, dass sie nun mit größerer Wahrscheinlichkeit an Covid-19 sterben als ungeimpfte Personen.

Beilage H

Daten des schottischen Gesundheitswesens zeigen, dass vollständig Geimpfte nun eher an Covid-19 sterben

Public Health Scotland veröffentlicht wöchentlich einen statistischen Covid-19-Bericht mit Daten über Covid-19-Fälle, Krankenhausaufenthalte und Todesfälle nach Impfstatus.

Die folgende Grafik zeigt den Prozentsatz der Covid-19-Todesfälle nach Impfstatus in Schottland zwischen dem 25. Dezember 21 und dem 21. Januar 22, wie aus dem [am Mittwoch, den 2. Februar, veröffentlichten Bericht](#) hervorgeht.

Percentage of Covid-19 Deaths by Vaccination Status in Scotland 25th Dec 21 - 21st Jan 22

Source - Public Health Scotland Covid-19 Statistical Report

■ Unvaccinated ■ One-Dose Vaccinated ■ Two-Dose Vaccinated ■ Three-Dose Vaccinated



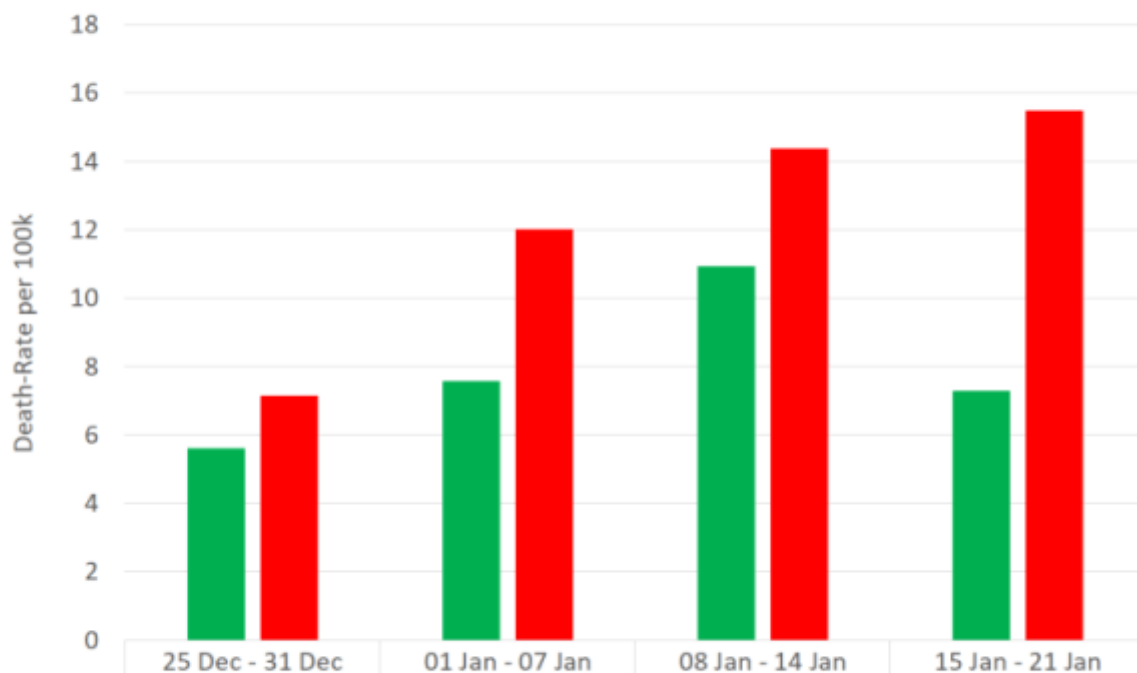
Covid-19 Deaths 25th Dec - 21st Jan 22

Three-Dose Vaccinated	179
Two-Dose Vaccinated	111
One-Dose Vaccinated	13
Unvaccinated	56

Das folgende Diagramm zeigt die altersstandardisierten Covid-19-Todesraten pro 100 000 Personen nach Impfstatus in Schottland. Die Daten stammen aus Tabelle 16 auf Seite 54 des [PHS Covid-19 Statistical report](#), der am Mittwoch, den 2. Februar 22 veröffentlicht wurde.

Covid-19 Death Rate per 100,000 Individuals by Vaccination Status in Scotland 25th Dec - 21st Jan 22

Source - Public Health Scotland Covid-19 Statistical Report



■ Unvaccinated
■ Fully Vaccinated

■ Unvaccinated ■ Fully Vaccinated

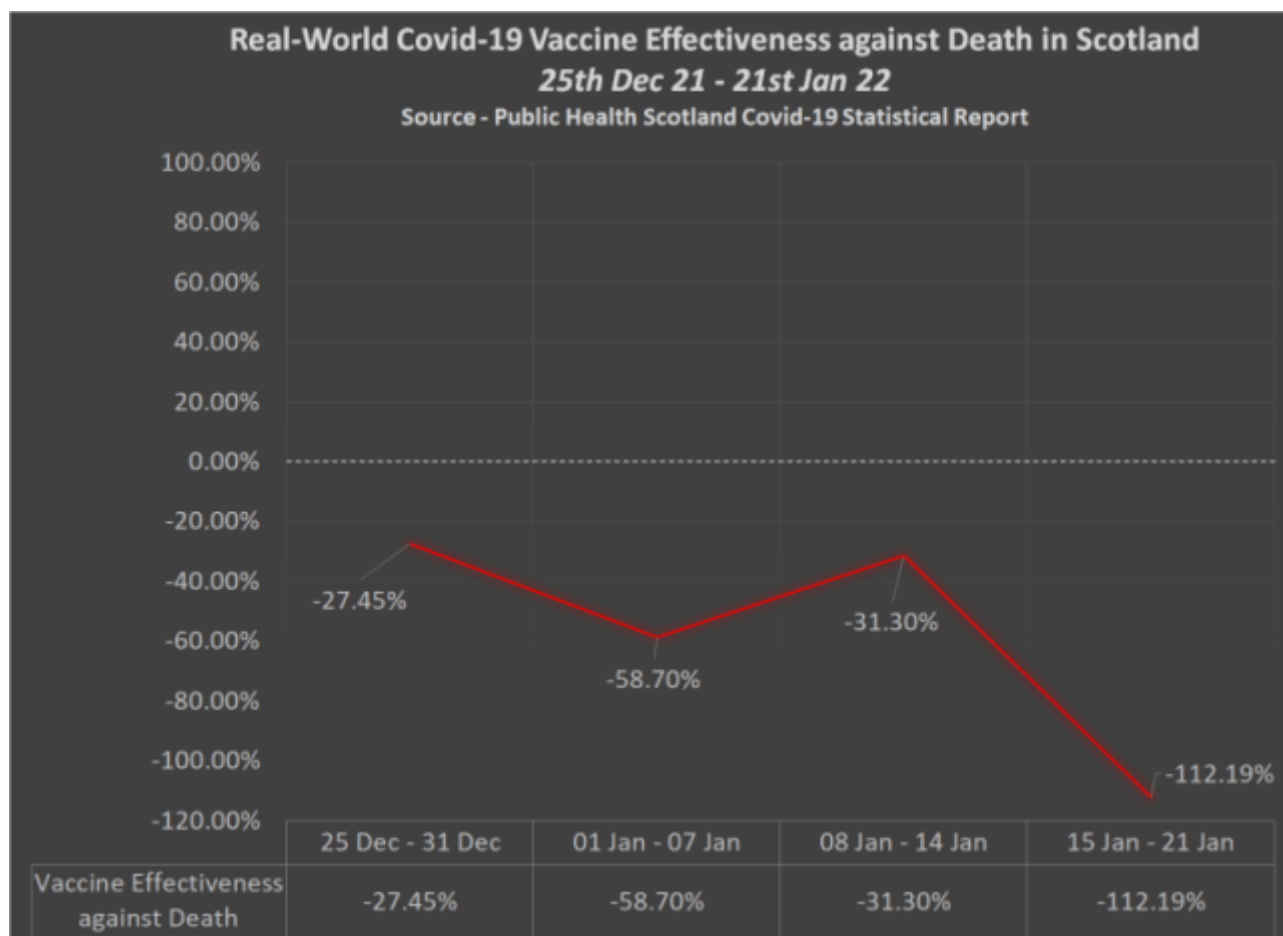
In der letzten Woche, die am 21. Januar endete, war die Wahrscheinlichkeit, an Covid-19 zu sterben, bei den vollständig Geimpften statistisch gesehen mehr als doppelt so hoch wie bei den Nichtgeimpften.

Die höchste Todesrate im vergangenen Monat unter den vollständig Geimpften wurde mit 15,49 pro 100.000 Personen in der Woche ab dem 15. Januar verzeichnet. Die höchste Todesrate unter den Ungeimpften wurde jedoch in der Woche ab dem 8. Januar mit 10,93 pro 100.000 verzeichnet.

Beilage I

Daten des schottischen Gesundheitswesens zeigen, dass die Covid-19-Impfstoffe in der Praxis eine negative Wirkung auf den Tod haben

Das folgende Schaubild zeigt die tatsächliche Wirksamkeit der Impfung gegen Todesfälle in den letzten vier Wochen nach [Angaben von Public Health Scotland](#) -



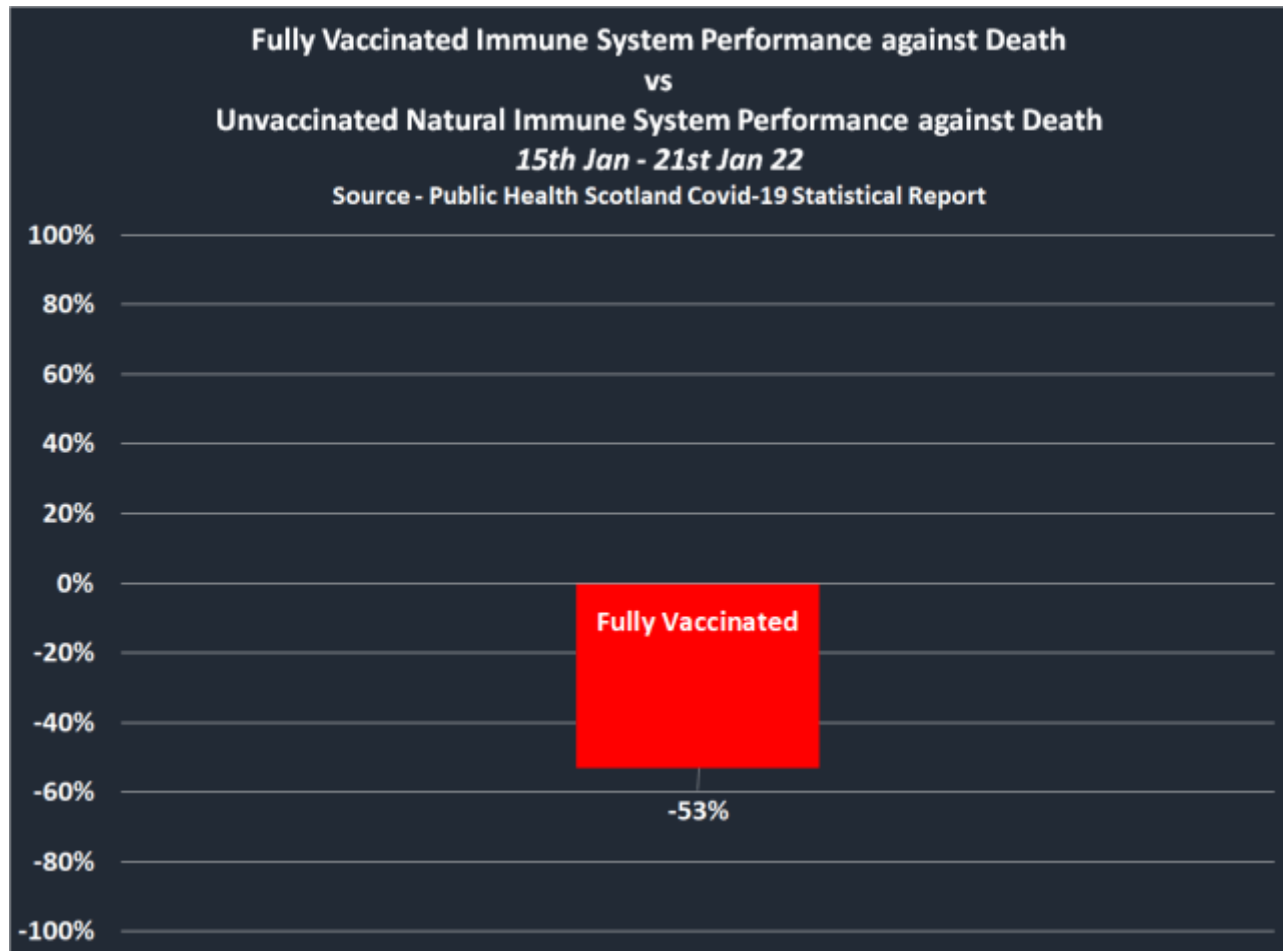
Die Wirksamkeit des Impfstoffs gegen den Tod ist mindestens seit dem 25. Dezember negativ und ist mit Stand vom 21. Januar 22 auf ein erschütterndes Minus von 112 % gefallen.

Aber vergessen Sie nicht, wie wir in Beweisstück A bewiesen haben, dass die Wirksamkeit eines Impfstoffs nicht wirklich ein Maß für den Impfstoff ist, sondern ein Maß für die Leistung des Immunsystems des Geimpften im Vergleich zur Leistung des Immunsystems einer ungeimpften Person.

Beweisstück J

Daten von Public Health Scotland deuten darauf hin, dass einige der vollständig Geimpften bereits an VAIDS erkrankt sein könnten

Die folgende Grafik zeigt die durchschnittliche Leistung des Immunsystems aller vollständig geimpften Erwachsenen gegen den Tod zwischen dem 15. Januar und dem 21. Januar 22 nach [Angaben von Public Health Scotland](#) -



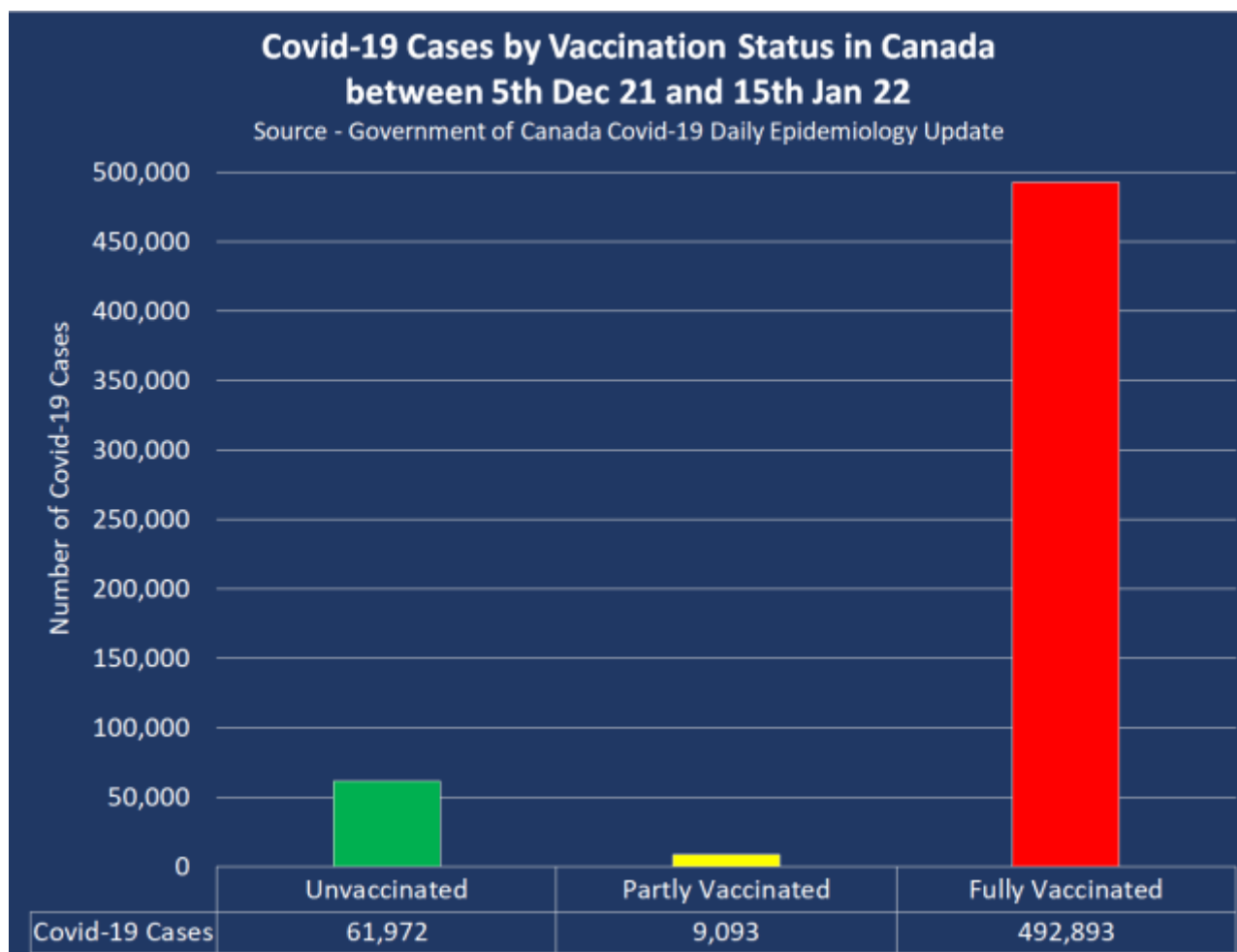
Die durchschnittliche Leistung des Immunsystems gegen den Tod bei allen Erwachsenen beträgt in Schottland - 53 % und liegt damit leicht über dem Durchschnitt von -50 % in England (siehe Anhang G). Da die Impfung zur gleichen Zeit begann, würden wir erwarten, dass diese Werte ungefähr gleich sind.

Das bedeutet also, dass wir sicher sein können, dass die Daten zuverlässig aussagen, dass die Covid-19-Injektionen nicht nur unwirksam sind, sondern das Immunsystem so schädigen, dass die Empfänger das erworbene Immunschwächesyndrom entwickeln und ein viel höheres Sterberisiko haben als die nicht geimpfte Bevölkerung.

Exponat K

Daten der kanadischen Regierung bestätigen, dass die Covid-19-Impfstoffe das Immunsystem dezimieren

Das folgende Schaubild zeigt die Anzahl der Fälle nach Impfstatus zwischen dem 5. Dezember 21 und dem 15. Januar 22, wenn man einfach die [Zahlen vom 4. Dezember](#) von den [Zahlen vom 15. Januar](#) in den täglichen epidemiologischen Updates der kanadischen Regierung Covid-19 abzieht -



In Kanada sind laut dem Bericht vom 4. Dezember 22,2 Millionen Menschen mindestens doppelt geimpft und 23,2 Millionen Menschen zumindest teilweise geimpft. Laut offiziellen Statistiken wird die Bevölkerung Kanadas im Jahr 2020 auf 38,01 Millionen geschätzt.

Da 23,1 Millionen Menschen in Kanada mindestens eine Einzeldosis eines Covid-19-Impfstoffs erhalten haben, verbleiben also etwa 14,81 Millionen Menschen in Kanada, die nicht gegen Covid-19 geimpft sind.

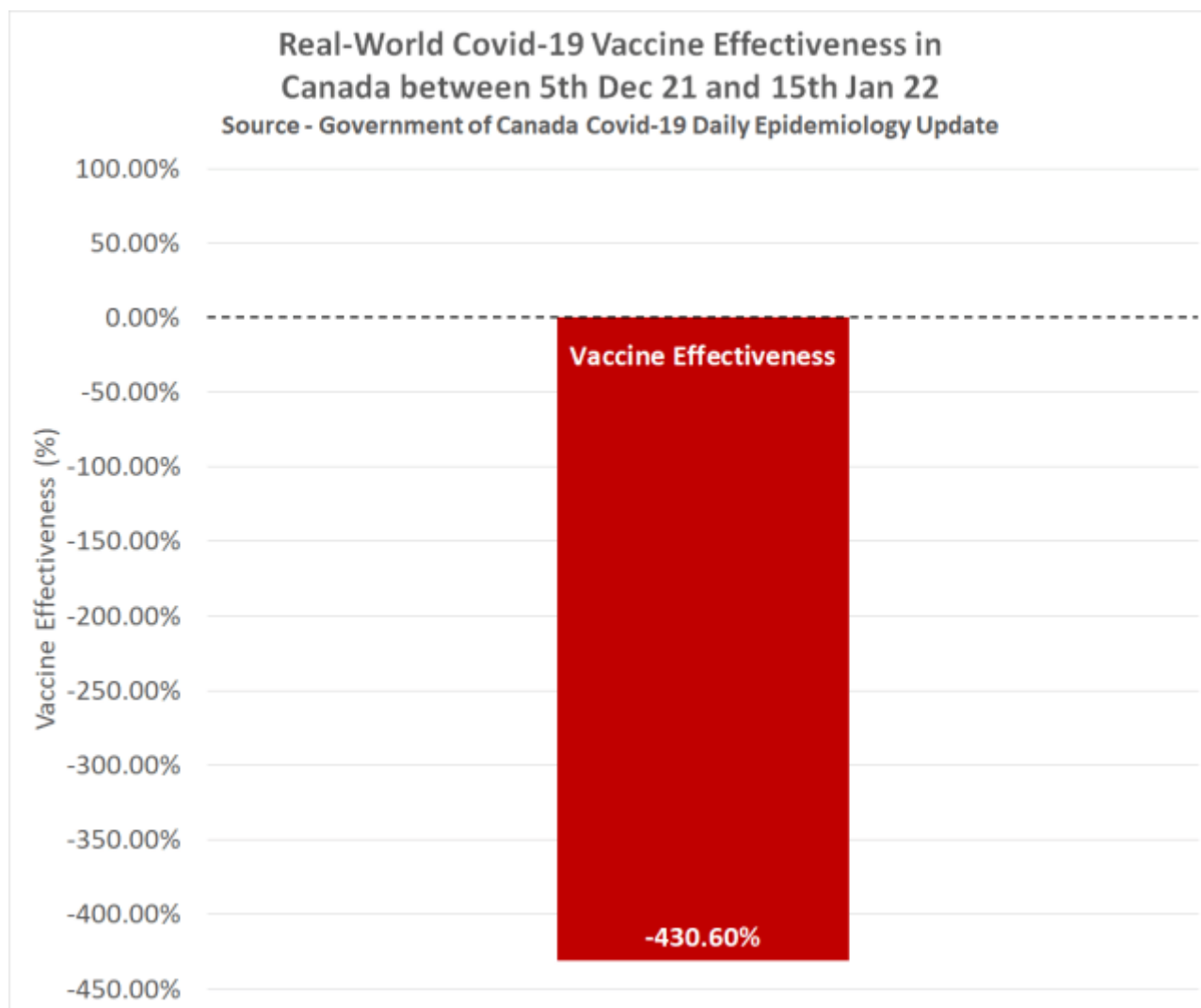
Das folgende Schaubild zeigt die Covid-19-Fallrate pro 100 000 Einwohner nach Impfstatus in Kanada auf der Grundlage der Bevölkerungszahl und der oben angegebenen Fallzahlen.

Covid-19 Case-Rate per 100,000 individuals by Vaccination Status in Canada between 5th Dec 21 and 15th Jan 22

Source - Government of Canada Covid-19 Daily Epidemiology Update

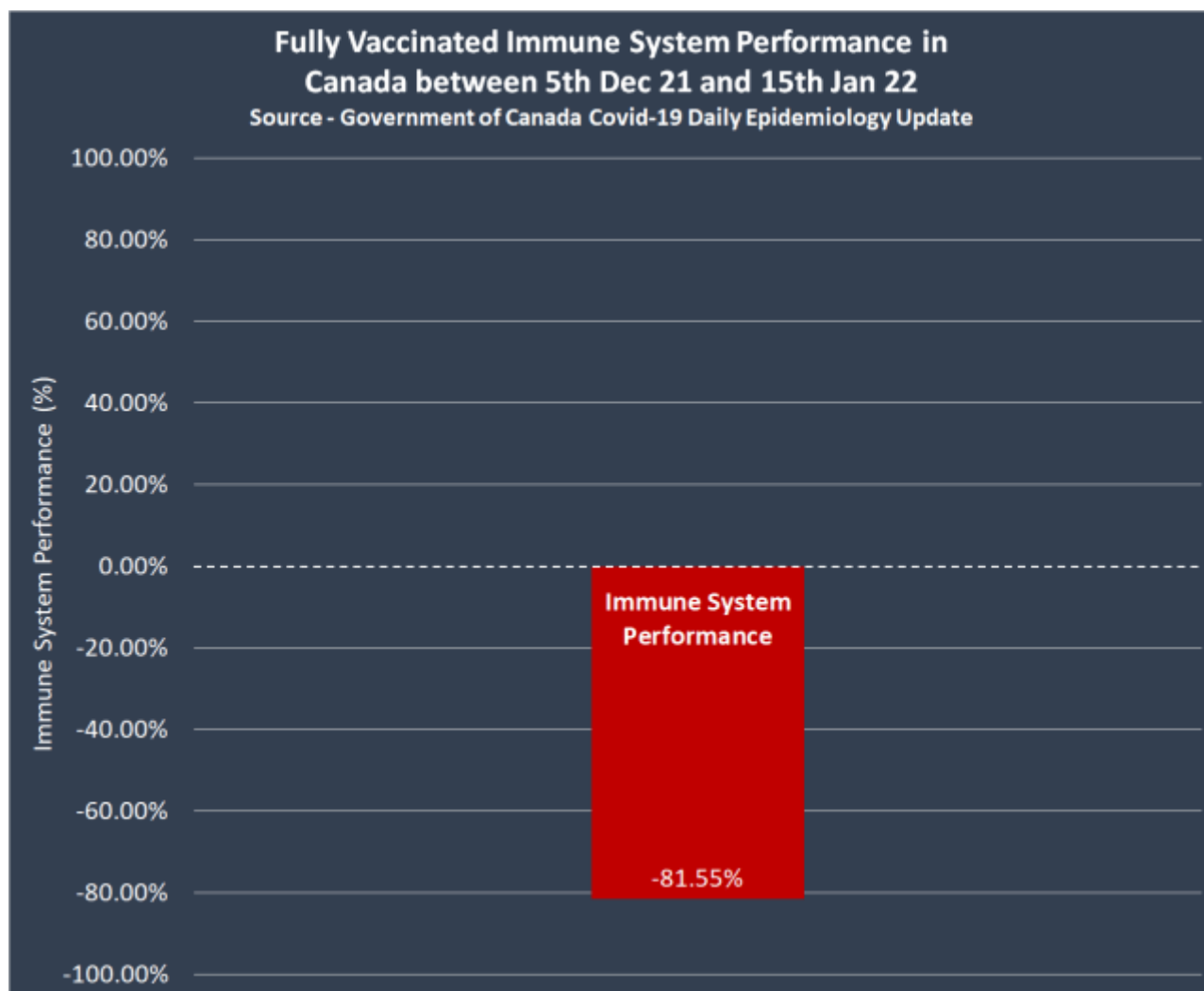


Das folgende Diagramm zeigt die tatsächliche Wirksamkeit des Covid-19-Impfstoffs in Kanada zwischen dem 5. Dezember 21 und dem 15. Januar 22 auf der Grundlage der oben genannten Fallzahlen.



Aber vergessen Sie nicht, wie wir in Beweisstück A bewiesen haben, dass die Wirksamkeit eines Impfstoffs nicht wirklich ein Maß für den Impfstoff ist, sondern ein Maß für die Leistung des Immunsystems des Geimpften im Vergleich zur Leistung des Immunsystems einer ungeimpften Person.

Die folgende Grafik zeigt die Leistung des Immunsystems der vollständig geimpften Bevölkerung in Kanada zwischen dem 5. Dezember 21 und dem 15. Januar 22.



Der durchschnittliche, vollständig geimpfte Kanadier verfügt nur noch über 18,45 % seines Immunsystems zur Bekämpfung bestimmter Virusklassen und bestimmter Krebsarten usw. Das ist es, was die Impfung den Menschen in Kanada angetan hat.

Beilage L

Vollständig geimpfte Menschen sind nicht in der Lage, N-Antikörper zu produzieren.

Die britische Gesundheitsbehörde hat festgestellt, dass der Impfstoff die angeborene Fähigkeit des Körpers beeinträchtigt, nach der Infektion Antikörper nicht nur gegen das Spike-Protein, sondern auch gegen andere Teile des Virus zu bilden. Insbesondere scheinen geimpfte Menschen keine Antikörper gegen das Nukleokapsidprotein, die Hülle des Virus, zu bilden, die bei ungeimpften Menschen ein entscheidender Teil der Reaktion sind.

of the N antibody response over time and (iii) recent observations from UKHSA surveillance data that N antibody levels are lower in individuals who acquire infection following 2 doses of vaccination. These lower N antibody responses in individuals with breakthrough infections

[Quelle](#) - Seite

52

Beilage M

Wissenschaftliche Studie zeigt, dass die Covid-19-Impfstoffe das angeborene Immunsystem unterdrücken

Die Studie mit dem Titel "[Innate Immune Suppression by SARS-CoV-2 mRNA Vaccinations: The role of G-quadruplexes, exosomes and microRNAs](#)" (Die Rolle von G-Quadruplexen, Exosomen und microRNAs) wurde

am 21. Januar 22 veröffentlicht und enthält eine Reihe von Belegen dafür, dass die durch die mRNA-Covid-19-Impfstoffe eingeführten genetischen Veränderungen vielfältige Auswirkungen auf die menschliche Gesundheit haben.

Innate Immune Suppression by SARS-CoV-2 mRNA Vaccinations: The role of G-quadruplexes, exosomes and microRNAs

Stephanie Seneff¹, Greg Nigh², Anthony M. Kyriakopoulos³, and Peter A McCullough⁴

¹Senior Research Scientist, Computer Science and Artificial Intelligence Laboratory, MIT, Cambridge MA USA 02139

²Naturopathic Oncologist, Immersion Health, Portland, OR 97214, USA

³Director and Head of Research and Development, Nasco AD Biotechnology Laboratory, Department of Research and Development, Sachtouri 11, 18536, Piraeus, Greece

⁴Chief Medical Advisor, Truth for Health Foundation, Tucson, AZ USA.

January 21, 2022

[Quelle](#)

- ein potenziell direkter kausaler Zusammenhang mit neurodegenerativen Erkrankungen;
- Myokarditis;
- Immunthrombozytopenie;
- Die Bellsche Lähmung;
- Lebererkrankung;
- Beeinträchtigung der adaptiven Immunität;
- erhöhte Produktion oder Bildung eines Tumors oder von Tumoren;
- und DNA-Schäden

Eine vollständige Aufschlüsselung der Studie kann [hier](#) nachgelesen werden.

Exponat N

Wissenschaftliche Studie stellt fest, dass die mit dem Covid-19-Impfstoff verbundenen Krebsraten himmelhoch sind

Die folgende Tabelle, die der Studie in Anhang L entnommen ist, zeigt die Anzahl der Ereignisse in der VAERS-Datenbank von 1990 bis zum 12. Dezember 2021, bei denen mehrere Begriffe, die auf Krebs hinweisen, in Verbindung mit dem Impfstoff Covid-19 oder mit allen anderen verfügbaren Impfstoffen auftraten, sowie das Verhältnis zwischen den beiden Zählungen.

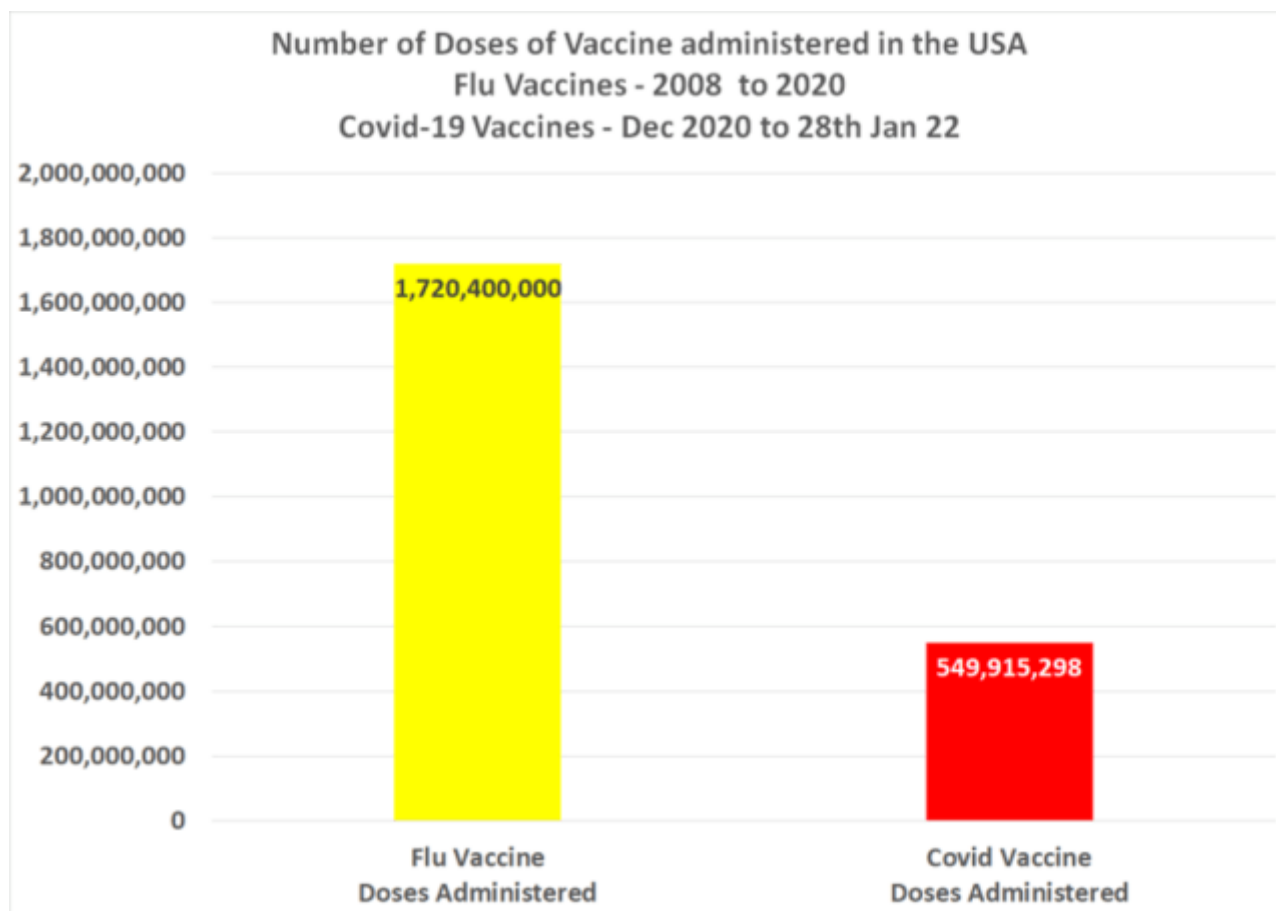
Cancer Reports to VAERS	Counts COVID-19 vaccines	Counts All other vaccines	Ratio: COVID-19 vaccines/ All other vaccines
Breast	147	49	3.00
Prostate	32	13	2.46
Lung	82	46	1.78
Colorectal/Colon	30	7	5.00
Ovarian	24	7	3.43
Uterine	11	5	2.20
Uterine leiomyoma	80	12	6.67
Lymphoma (subtype not identified)	52	47	1.11
B-cell lymphoma	19	3	6.33
Follicular lymphoma	13	1	13.00
Metastasis	13	7	1.86
Glioblastoma	16	3	5.33
Brain neoplasm	22	34	0.65
Neoplasm (unspecified)	71	82	0.87
Hepatic	40	8	5.00
Pancreatic	27	6	4.50
Prostate	23	13	1.77
Squamous cell carcinoma (not otherwise characterized)	33	25	1.32
Total	735	368	2.00

Es gab dreimal so viele Berichte über Brustkrebs nach einer COVID-19-Impfung und mehr als sechsmal so viele Berichte über B-Zell-Lymphome. Bis auf einen Fall von follikulärem Lymphom wurden alle Fälle mit COVID-19-Impfstoffen in Verbindung gebracht.

Die Zahl der Pankreaskarzinome war mehr als dreimal so hoch. Insgesamt stehen in der obigen Tabelle doppelt so viele Krebsmeldungen an VAERS im Zusammenhang mit einer COVID-19-Impfung wie im Zusammenhang mit allen anderen Impfstoffen. Nach Ansicht der Studienautoren ist dies ein Signal, das dringend untersucht werden muss.

Dies lässt sich nicht damit erklären, dass im vergangenen Jahr unverhältnismäßig viele Personen eine mRNA-Impfung erhalten haben, verglichen mit allen anderen Impfungen.

Wir wissen dies, weil die [CDC-Daten](#) zeigen, dass zwischen 2008 und 2020 in den USA über 1,72 Milliarden Dosen des Grippeimpfstoffs verabreicht wurden. Vom Beginn der Covid-19-Impfkampagne bis zum 28. Januar 22 wurden in den USA insgesamt 549,9 Millionen Dosen des Covid-19-Impfstoffs verabreicht.



Der Grund für diesen Anstieg der Krebsraten im Zusammenhang mit Impfungen könnte darin liegen, dass die Covid-19-Impfstoffe das angeborene Immunsystem dezimieren, wie wir in mehreren Exponaten nachgewiesen haben. Dadurch ist das Immunsystem nicht mehr in der Lage, andere Infektionen zu bekämpfen, die Krebs verursachen können.

So wurde beispielsweise eine Infektion mit dem HPV (Humanes Papillomavirus) mit bestimmten Kopf- und Halskrebsarten, Anal- und Gebärmutterhalskrebs sowie vielen anderen Krebsarten in Verbindung gebracht. Auch Lymphome werden mit Virusinfektionen in Verbindung gebracht.

Eine vollständige Liste der mit AIDS verbundenen Krebsarten finden Sie [hier](#).

Abschließende Argumente

Offizielle Regierungsdaten aus England, Schottland und Kanada belegen, dass die Covid-19-Injektionen in der Praxis eine negative Wirkung haben.

Aber die Wirksamkeit eines Impfstoffs ist nicht wirklich ein Maß für den Impfstoff, sondern ein Maß für die Leistung des Immunsystems des Geimpften im Vergleich zur Leistung des Immunsystems einer ungeimpften Person.

Das bedeutet, dass das Immunsystem der vollständig geimpften Bevölkerung dem natürlichen Immunsystem der ungeimpften Bevölkerung unterlegen ist.

Aber wie wir eindeutig gezeigt haben, wird diese Schwächung des Immunsystems von Woche zu Woche schlimmer und hat nun dazu geführt, dass das Immunsystem bei älteren und schutzbedürftigen Menschen in England und Schottland einen negativen Einfluss auf den Tod hat.

Eine kürzlich durchgeführte wissenschaftliche Studie hat außerdem ergeben, dass die Covid-19-Impfstoffe das angeborene Immunsystem unterdrücken, wobei die durch die Impfungen eingeführten genetischen Veränderungen verschiedene Folgen für die menschliche Gesundheit haben, darunter Immunthrombozytopenie und Myokarditis. Bei beiden handelt es sich um Autoimmunkrankheiten.

In derselben Studie wurde auch eine erhöhte Produktion oder Bildung von Tumoren festgestellt, was wiederum mit einem unterdrückten Immunsystem zusammenhängt, das nicht in der Lage ist, bestimmte Viren zu bekämpfen, die Krebs verursachen können.

AIDS (Acquired Immune Deficiency Syndrome - erworbenes Immunschwächesyndrom) ist die Bezeichnung für eine Reihe potenziell lebensbedrohlicher Infektionen und Krankheiten, die auftreten, wenn das Immunsystem schwer geschädigt ist.

Menschen mit erworbenem Immunschwächesyndrom haben ein erhöhtes Risiko für die Entwicklung bestimmter Krebsarten und für Infektionen, die normalerweise nur bei Menschen mit einem schwachen Immunsystem auftreten.

Wir schlagen daher vor, dass die Covid-19-Injektionen entweder ein erworbenes Immunschwächesyndrom oder eine neue, neuartige Erkrankung mit ähnlichen Merkmalen verursachen, die nur als Covid-19-Impfstoff-induziertes erworbenes Immunschwächesyndrom (VAIDS) bezeichnet werden kann.

Quelle: <https://dailyexpose.uk/2022/02/13/the-covid-19-vaccines-cause-aids/>
20220219 DT (<https://stopreset.ch>)

INVESTIGATION: The Covid-19 Vaccines cause AIDS; here's all the evidence...

By [The Exposé](#) on [February 13, 2022](#) • ([94 Comments](#))

AIDS (acquired immune deficiency syndrome) is the name used to describe a number of potentially life-threatening infections and illnesses that happen when your immune system has been severely damaged.

People with acquired immune deficiency syndrome are at an increased risk for developing certain cancers and for infections that usually occur only in individuals with a weak immune system.

Here we present a series of strong evidence that the Covid-19 vaccines are causing recipients to develop acquired immune deficiency syndrome (AIDS) or a novel condition with similar attributes that can only be described as Covid-19 Vaccine Induced Acquired Immune Deficiency Syndrome (VAIDS).



Exhibit A

Vaccine Effectiveness doesn't wane; Immune System Performance does

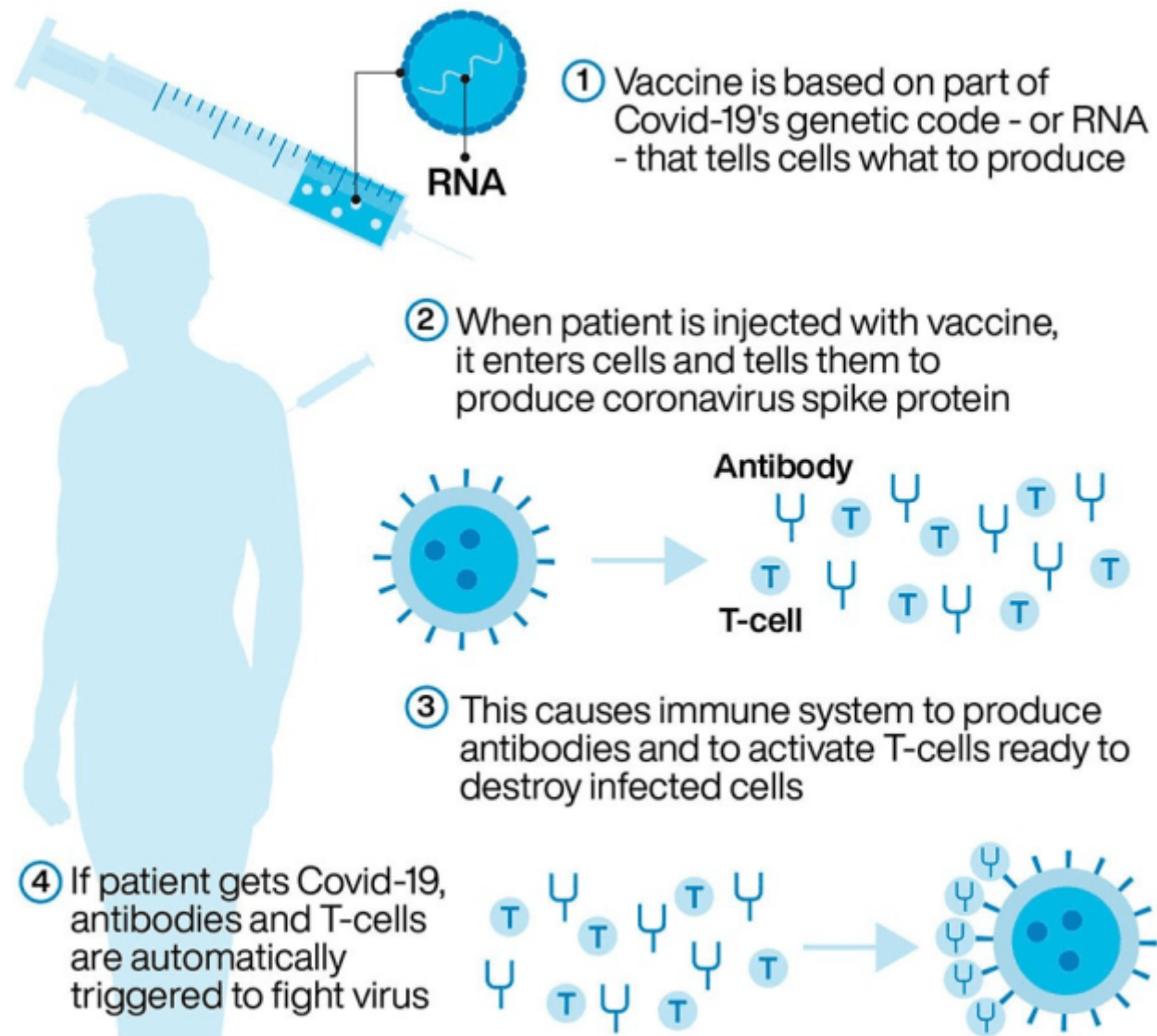
Vaccine effectiveness isn't really a measure of a vaccine, it is a measure of a vaccine recipients immune system performance compared to the immune system performance of an unvaccinated person.

The first time the body encounters a germ, it can take several days to make and use all the germ-fighting tools needed to get over the infection. After the infection, the immune system remembers what it learned about how to protect the body against that disease.

Vaccines allegedly help develop immunity by imitating an infection. Once the imitation infection induced by the vaccine goes away, the body is left with a supply of "memory" t-cells and antibodies that will remember how to fight that disease in the future

So, when the authorities state that the effectiveness of the vaccines weaken over time, what they really mean is that the performance of your immune system weakens over time.

How the RNA vaccine would work



PA graphic. Source: Nature

In regards to the Covid-19 injections –

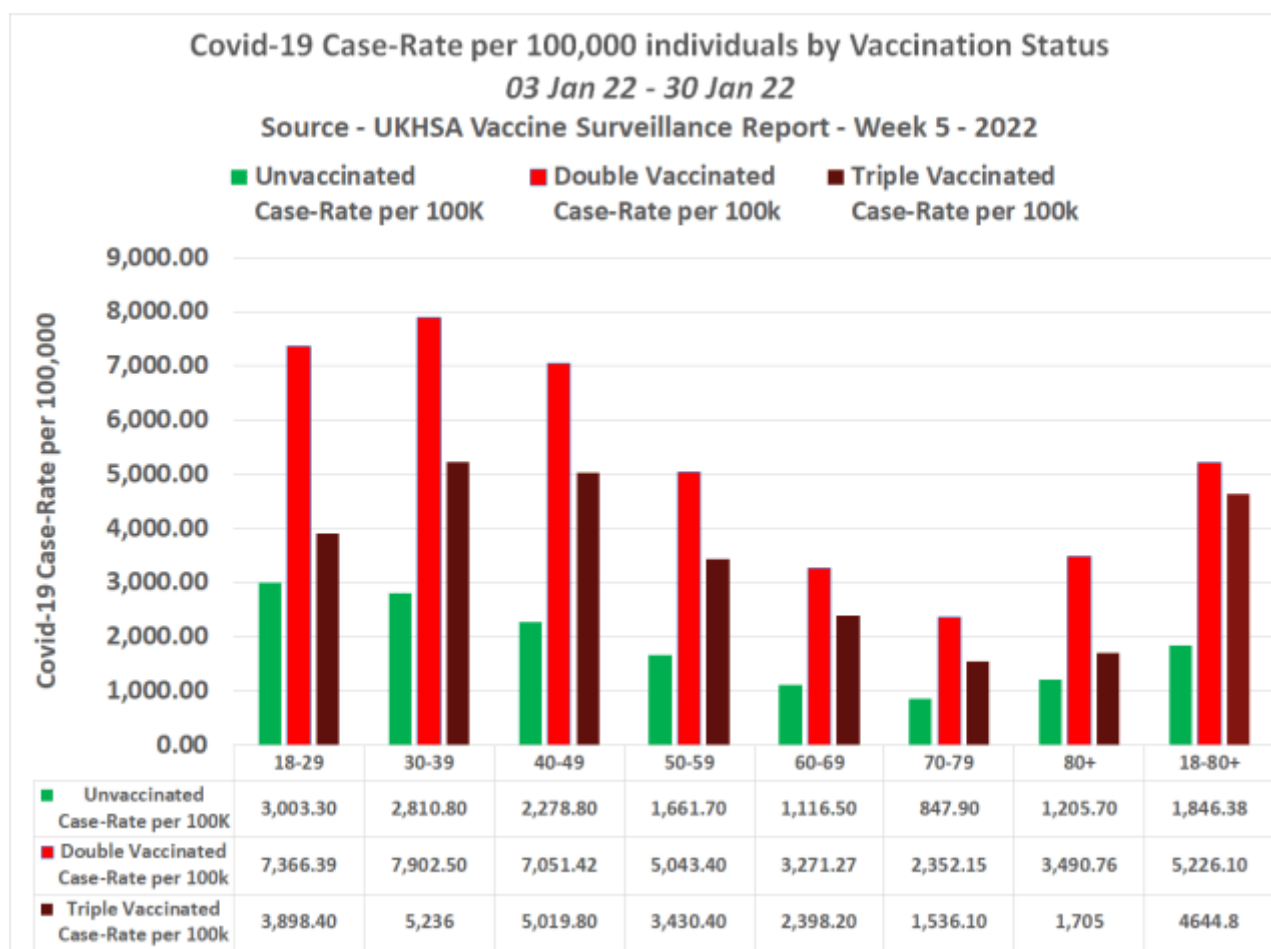
- A vaccine effectiveness of **+50%** would mean that the fully vaccinated are 50% more protected against Covid-19 than the unvaccinated. In other words the fully vaccinated have an immune system that is 50% better at tackling Covid-19.
- A vaccine effectiveness of **0%** would mean that the fully vaccinated are no more protected against Covid-19 than the unvaccinated, meaning the vaccines are ineffective. In other words the fully vaccinated have an immune system that is equal to that of the unvaccinated at tackling Covid-19.
- But a vaccine effectiveness of **-50%** would mean that the unvaccinated were 50% more protected against Covid-19 than the fully vaccinated. In other words the immune system performance of the vaccinated is 50% worse than the natural immune system performance of the unvaccinated. Therefore, the Covid-19 vaccines have damaged the immune system.

Exhibit B

UK Data shows the Covid-19 Vaccines have a real-world Negative Effectiveness

The UK Health Security Agency (UKHSA) publishes a weekly Vaccine Surveillance Report, with each report containing four weeks worth of data on Covid-19 cases, hospitalisations, and deaths by vaccination status.

Here are the Covid-19 case-rates per 100,000 by vaccination status for each age group over the age of 18 in England, plus the average case rate per 100,000 for all adults in England taken from the [UKHSA Vaccine Surveillance Report – Week 5 – 2022](#) –



As you can see the case-rate per 100k is clearly lowest among the unvaccinated population in all age groups, with case rates among the triple vaccinated population approximately double the rate seen among the unvaccinated in most age groups, and case rates among the double vaccinated population approximately triple the rate seen among the unvaccinated in most age groups.

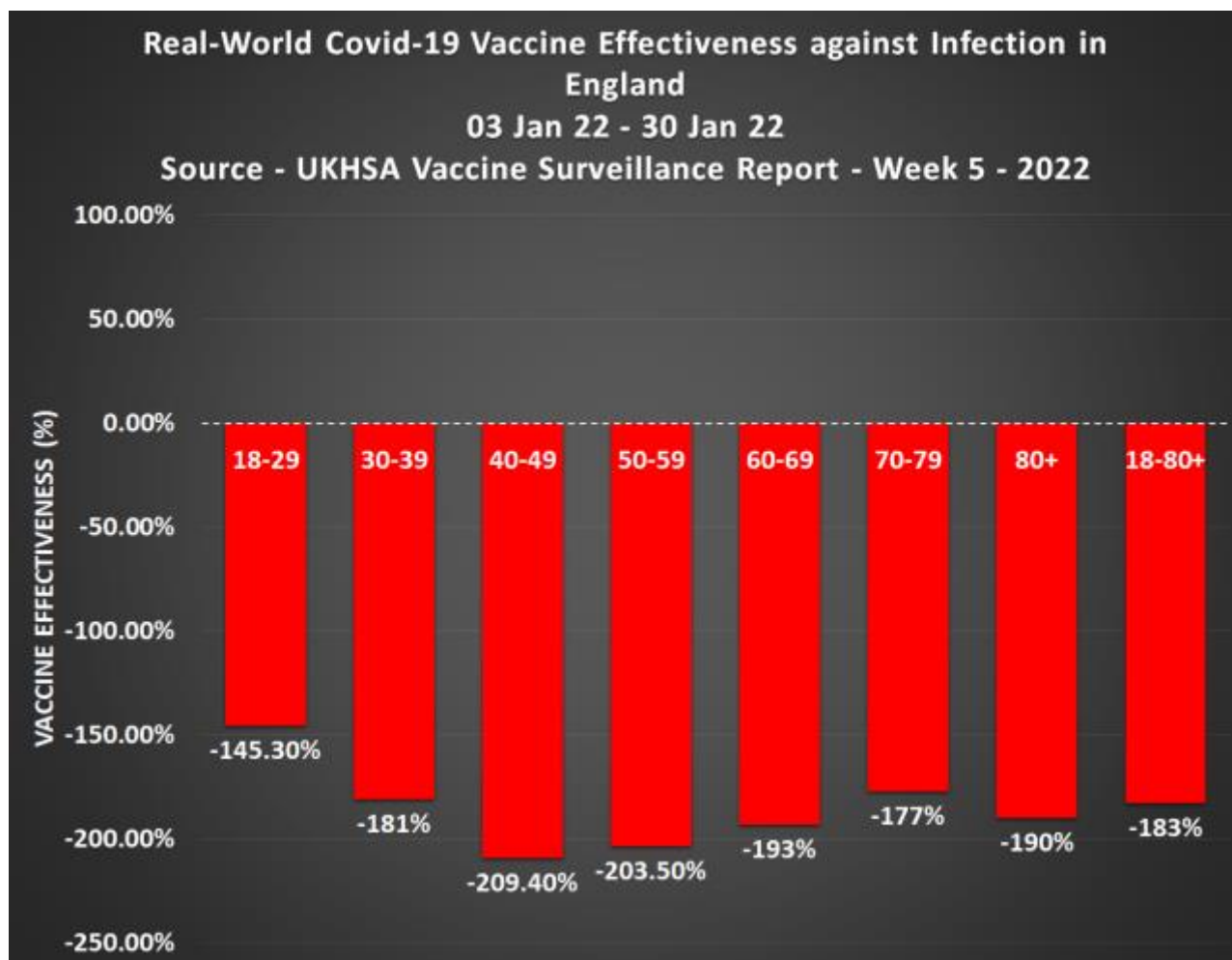
This data alone should deeply concern even the most avid vaccine advocates.

Now that we know the case-rates, we can use [Pfizer's vaccine effectiveness formula](#) to work out the real-world vaccine effectiveness.

Unvaccinated case rate – Vaccinated case rate / Unvaccinated case rate = Vaccine Effectiveness
e.g. Double Vaccinated 18-80+: $1,846.38 - 5,226.1 / 1,846.38 = \text{minus-183\%}$

Therefore, the average real-world Covid-19 vaccine effectiveness in England for all adults as a whole in January 2022 was MINUS-183%.

Here's how effective the Covid-19 vaccines are proving to be in each double vaccinated age group –



The lowest Covid-19 vaccine effectiveness was seen in the 40-49 age group in England throughout January 2022, recorded at minus-209.4%, with the 50-59 age group not far behind.

But don't forget, as we proved with the evidence presented in Exhibit A, Vaccine effectiveness isn't really a measure of a vaccine, it is a measure of a vaccine recipients immune system performance compared to the immune system performance of an unvaccinated person.

Therefore, the UKHSA data actually shows that the Covid-19 injections are decimating the natural immune system.

Exhibit C

UK Data actually shows the Fully Vaccinated have a Negative Immune System Performance

To work out immune system performance we have to alter the calculation used to work out vaccine effectiveness slightly and divide our answer by either the largest of the vaccinated or unvaccinated case rate as per the case rates provided in Exhibit B.

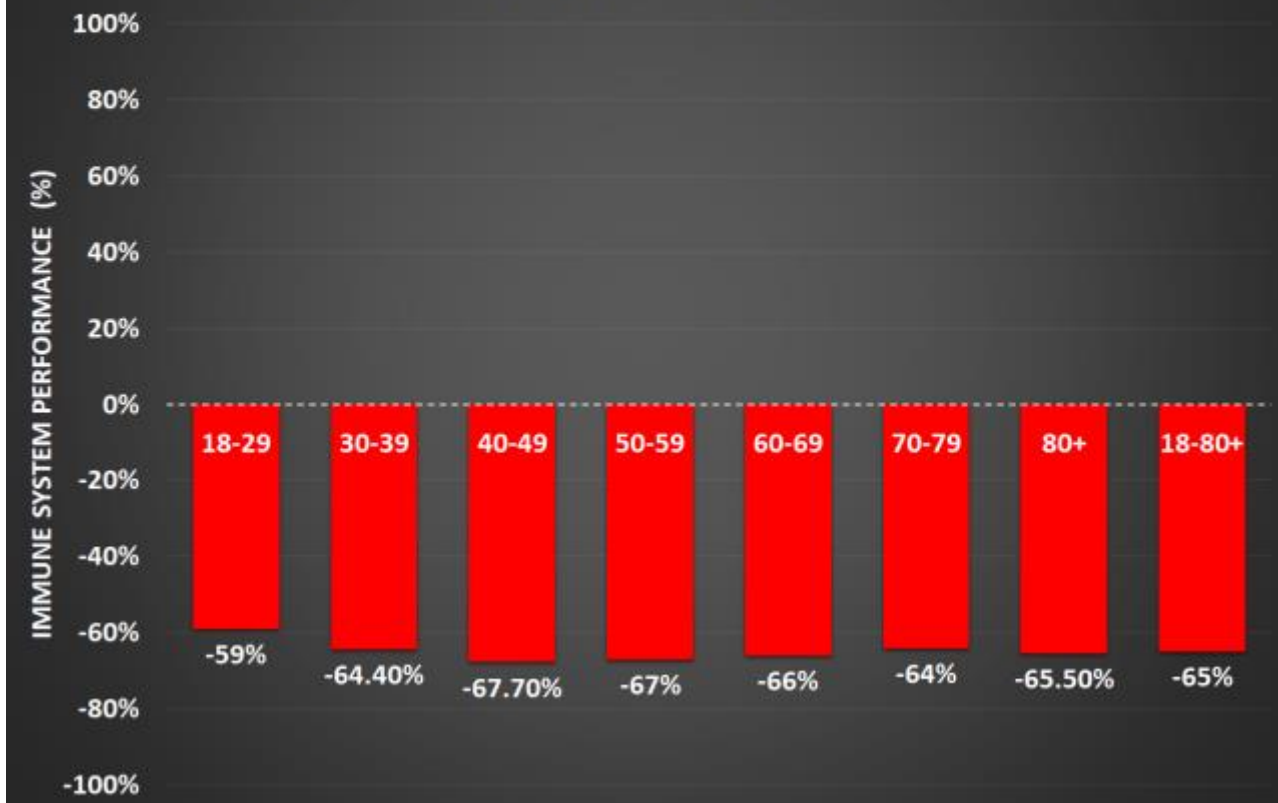
Unvaccinated case rate – Vaccinated case rate / largest of the unvaccinated / vaccinated case rate = Immune System Performance.e.g. Double Vaccinated 18-80+: 1,846.38 – 5,226.1 / 5,226.1 = minus-65%

The following chart shows the true extent of the damage caused to the double vaccinated populations immune systems by age group in January 2022 –

Fully Vaccinated Immune System Performance in England against the Unvaccinated Populations Natural Immune System

03 Jan 22 - 30 Jan 22

Source - UKHSA Vaccine Surveillance Report - Week 5 - 2022



This means the average double vaccinated person in England is down to the last 35% of their immune system for fighting viruses, bacteria, and cancers. But is this data just a one off, or is the performance of the fully vaccinated populations immune system declining by the week?

Exhibit D

UK Data proves the Fully Vaccinated Populations Immune System Performance is declining by the week

If we take the case rates found in previous UKHSA Vaccine Surveillance reports we're able to track the real world vaccine effectiveness and immune system performance of the vaccinated over the past few months.

So we took the case rates found in the following reports –

[Covid-19 Vaccine Surveillance Report – Week 37' \(Published by PHE\)](#)

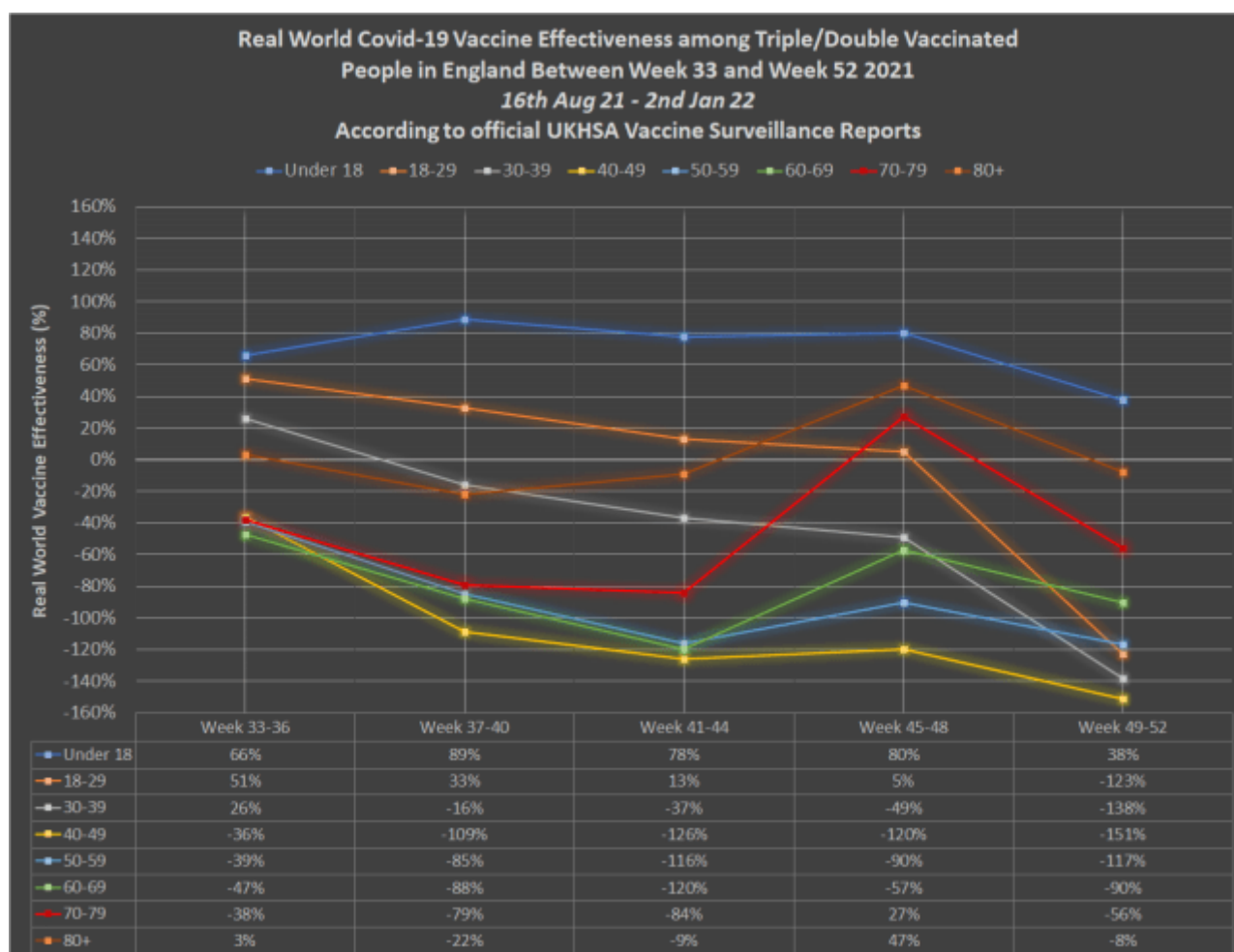
[‘Covid-19 Vaccine Surveillance Report – Week 41’ \(Published by UKHSA\)](#)

[‘Covid-19 Vaccine Surveillance Report – Week 45’ \(Published by UKHSA\)](#)

[‘Covid-19 Vaccine Surveillance Report – Week 49’ \(Published by UKHSA\)](#)

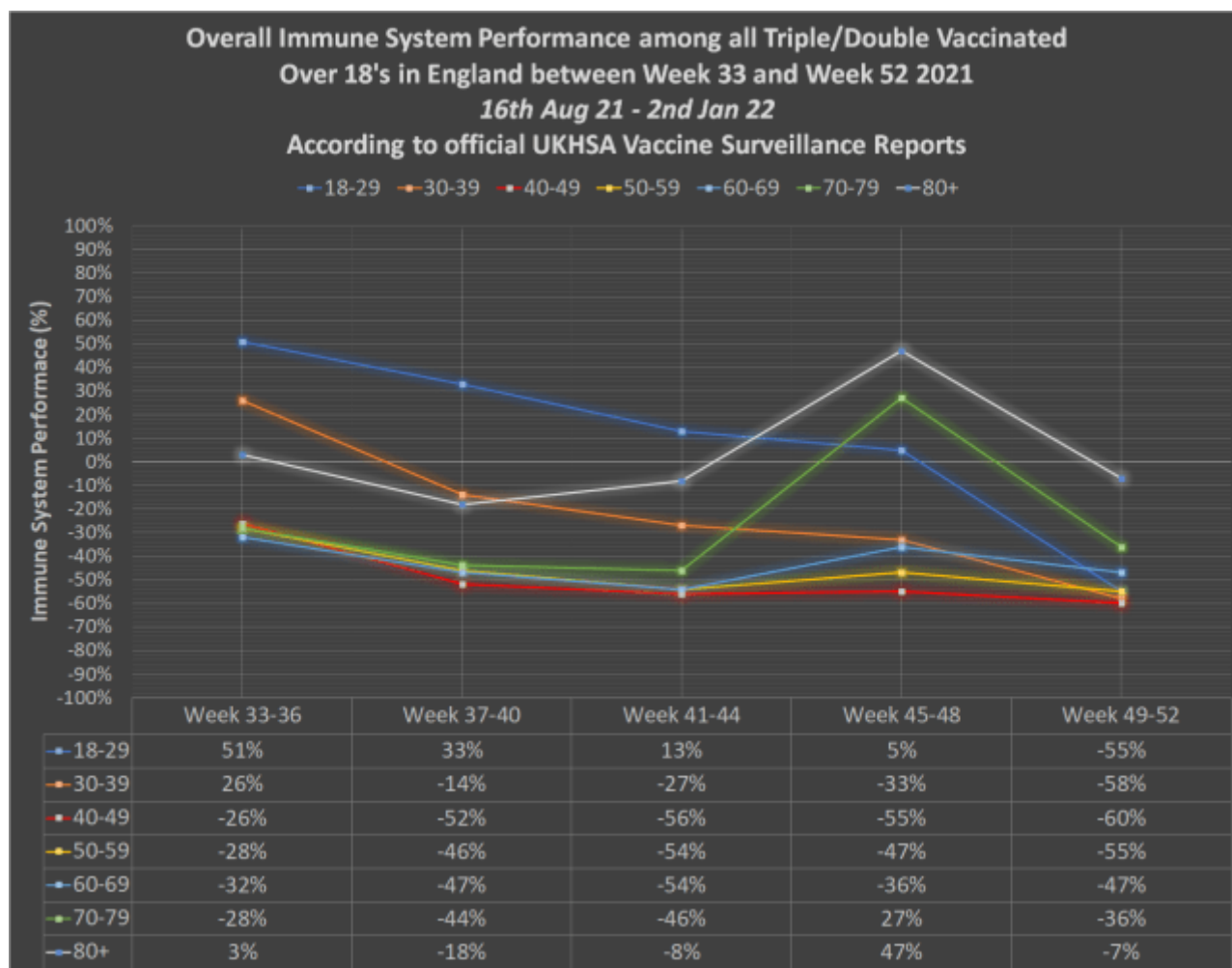
[‘Covid-19 Vaccine Surveillance Report – Week 1 – 2022’ \(Published by UKHSA\)](#)

And then calculated the real world Covid-19 vaccine effectiveness between 16th August 2021 and 2nd January 2022 –



The first booster shots were administered in week 37 of 2021, and this graph illustrates clearly how they provided a boost in vaccine effectiveness in the following two months. But unfortunately it also shows how short lived this boost was with the effectiveness of the Covid-19 vaccines falling to frightening levels between week 49 and 52.

The following graph illustrates the overall immune system performance among all age groups in England between 16th Aug 21 and 2nd Jan 22 –



As you can see from the above the 40-49 year-olds had the worst immune system performance by the 2nd Jan 22, recorded at minus-60%. In Exhibit C we shows that the immune system performance in 40-49-year-olds had declined to minus-67.7% by the 30th January 22. This therefore proves the Covid-19 vaccines are causing damage to the natural immune system that worsens by the week.

Exhibit E

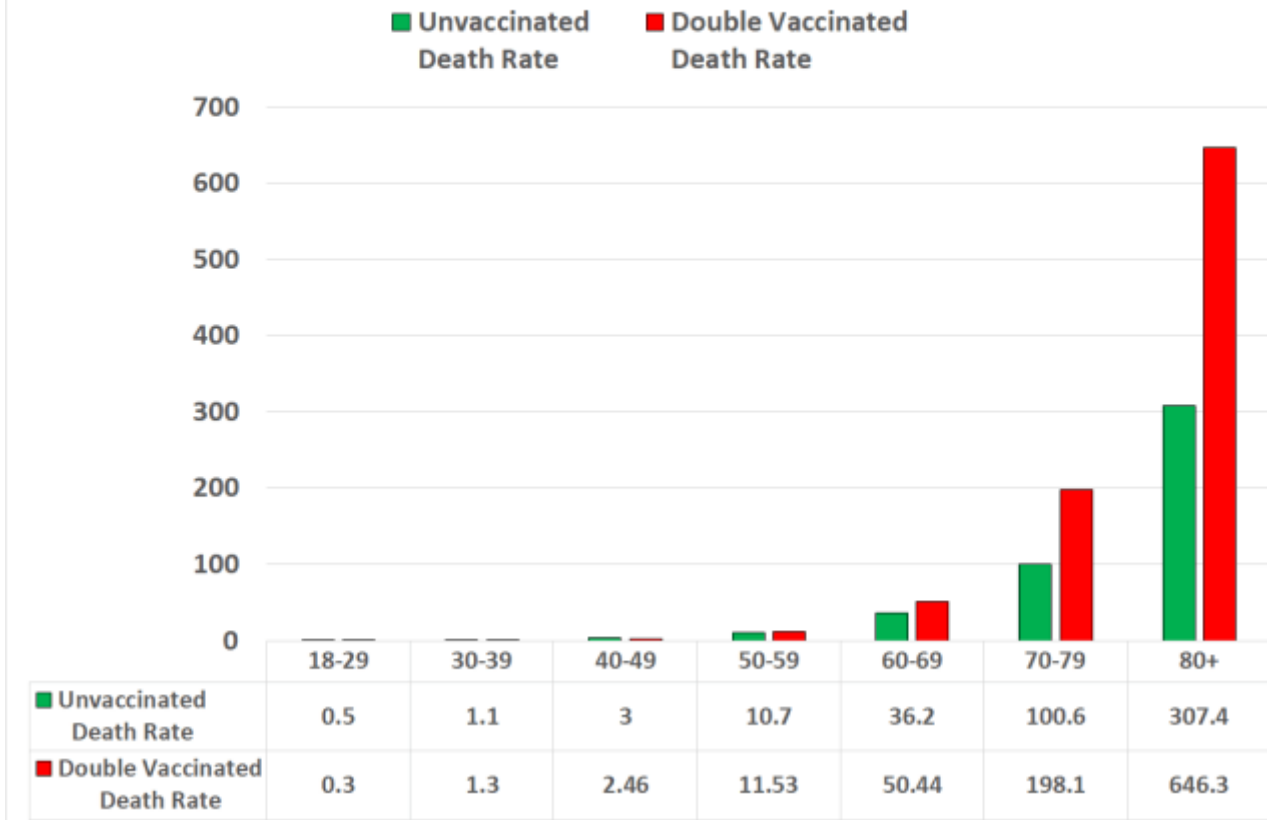
UK data shows the Fully Vaccinated are now more likely to die of Covid-19

The following chart shows the Covid-19 death-rates per 100,000 by vaccination status for each age group over the age of 18 in England, calculated from the number of deaths found in the [week 5 UKHSA Vaccine Surveillance Report](#) and the size of the double vaccinated population –

Covid-19 Death Rates per 100k Population by Vaccination Status in England

3rd Jan - 30th Jan 22

Source - UKHSA Vaccine Surveillance Report - Week 5 - 2022

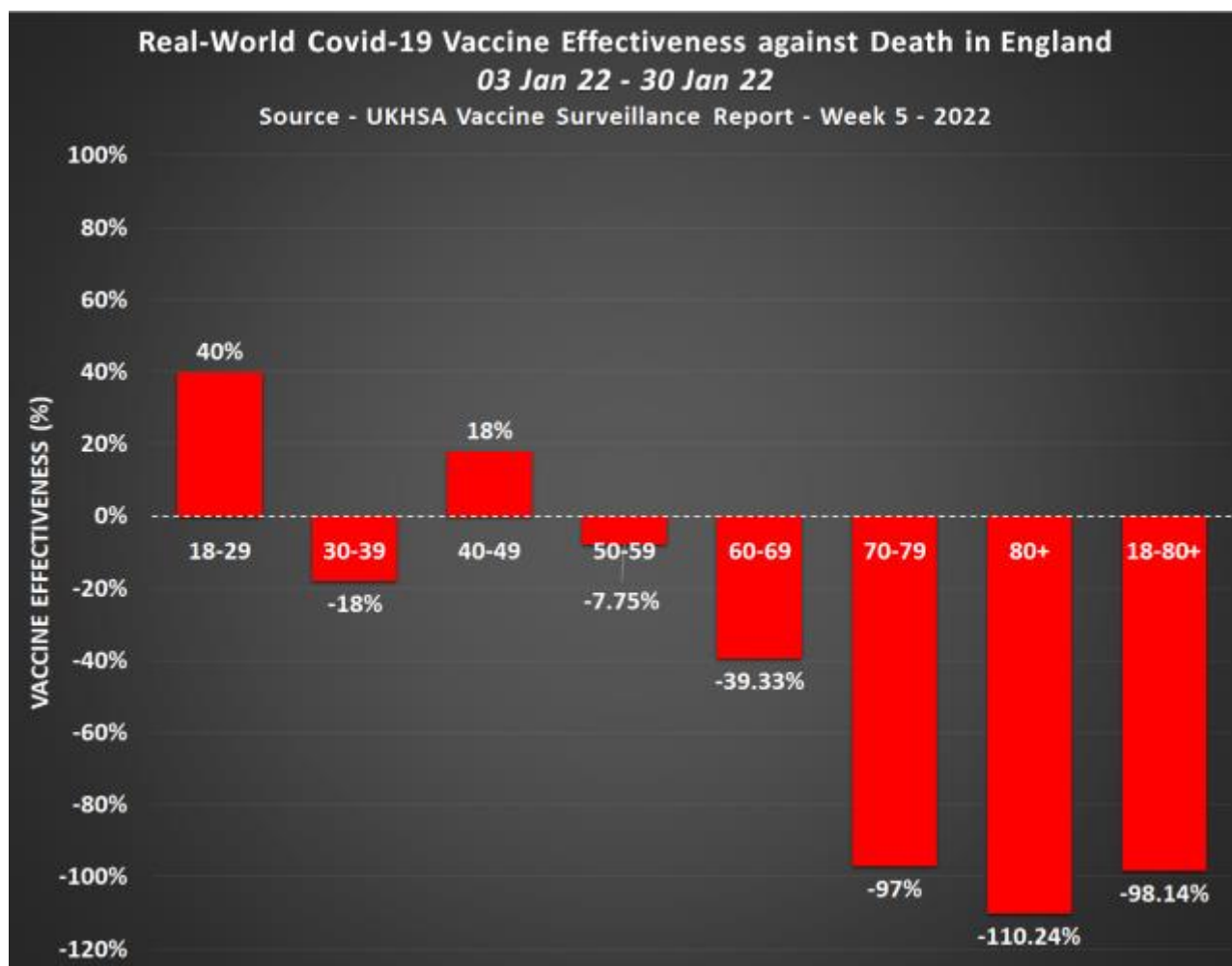


The double vaccinated population have the highest death rate per 100k in every age group except for the 18-29, and 40-49-year-olds. But we can expect in coming weeks for that rate to switch among the two anomalies based on Exhibit D proving things get worse for the vaccinated population by the week.

Exhibit F

UK Data shows the Covid-19 Vaccines have a real-world Negative Effectiveness against Death

Now that we know the death-rates, we can again use [Pfizer's vaccine effectiveness formula](#) to work out the real-world vaccine effectiveness against death.



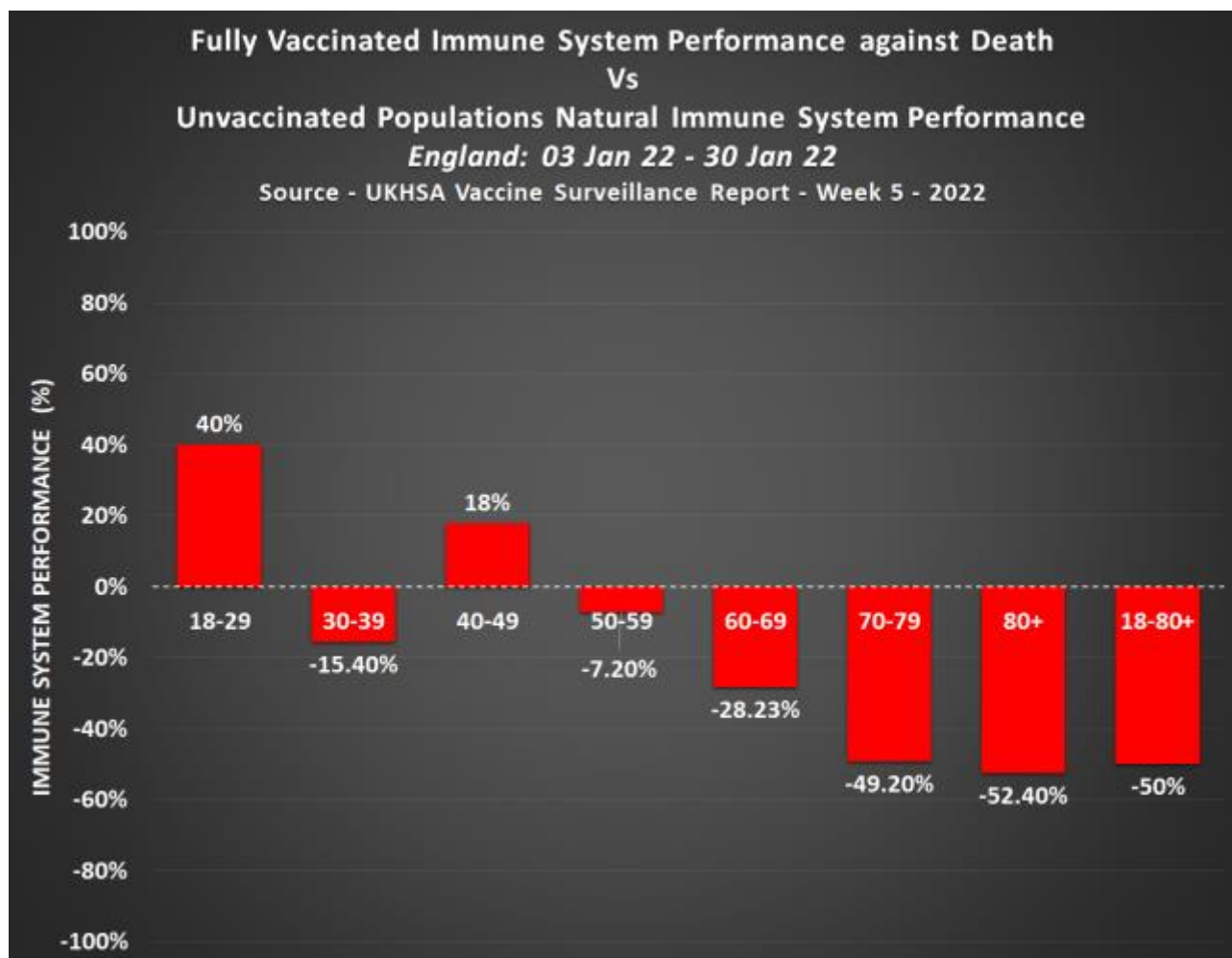
Real world Covid-19 vaccine effectiveness against death in England between 3rd Jan and 30th Jan 22 was as low as -110.24% in the over 80's, -97% in people aged 70-79, and -98.14% on average in all adults over age 18.

But don't forget, as we proved in Exhibit A, vaccine effectiveness isn't really a measure of a vaccine, it is a measure of a vaccine recipients immune system performance compared to the immune system performance of an unvaccinated person.

Exhibit G

UK data suggests some of the Elderly may have already developed VAIDS

The following chart shows the fully vaccinated populations immune system performance against death according to the Covid-19 death-rates per 100,000 found in the [UKHSA Vaccine Surveillance Report – Week 5 – 2022](#) –



Keeping in line with historical trends that show the Covid-19 vaccines have caused damage to the immune system that worsens by the week we can see that the lowest immune system performance is among those who were vaccinated first, with the over 80's recording an immune system performance of -52.4%, and then the 70-79 age group recording an immune system performance of -49.2%.

There is however a concerning anomaly in this data in that we should expect to see a positive immune system performance among the 30-39 age group of around 29%, but instead it is currently at -15.4%. There could be several explanations for this but none of them are good.

Either the 30-39 year-olds are genuinely doing worse, or all other age groups are doing much worse than what we are being told.

Either way we can be sure that the data is reliably telling us the Covid-19 injections have caused some of the elderly and vulnerable to lose all immune system capability to the point that they are now more likely to die of Covid-19 than an unvaccinated person.

Exhibit H

Public Health Scotland data shows the Fully Vaccinated are now more likely to die of Covid-19

Public Health Scotland publish a weekly Covid-19 Statistical Report containing data on Covid-19 cases, hospitalisations and deaths by vaccination status.

The following chart shows the percentage of Covid-19 deaths by vaccination status in Scotland between 25th Dec 21 and 21st Jan 22, according to the [report they published Wednesday 2nd February](#) –

Percentage of Covid-19 Deaths by Vaccination Status in Scotland 25th Dec 21 - 21st Jan 22

Source - Public Health Scotland Covid-19 Statistical Report

■ Unvaccinated ■ One-Dose Vaccinated ■ Two-Dose Vaccinated ■ Three-Dose Vaccinated

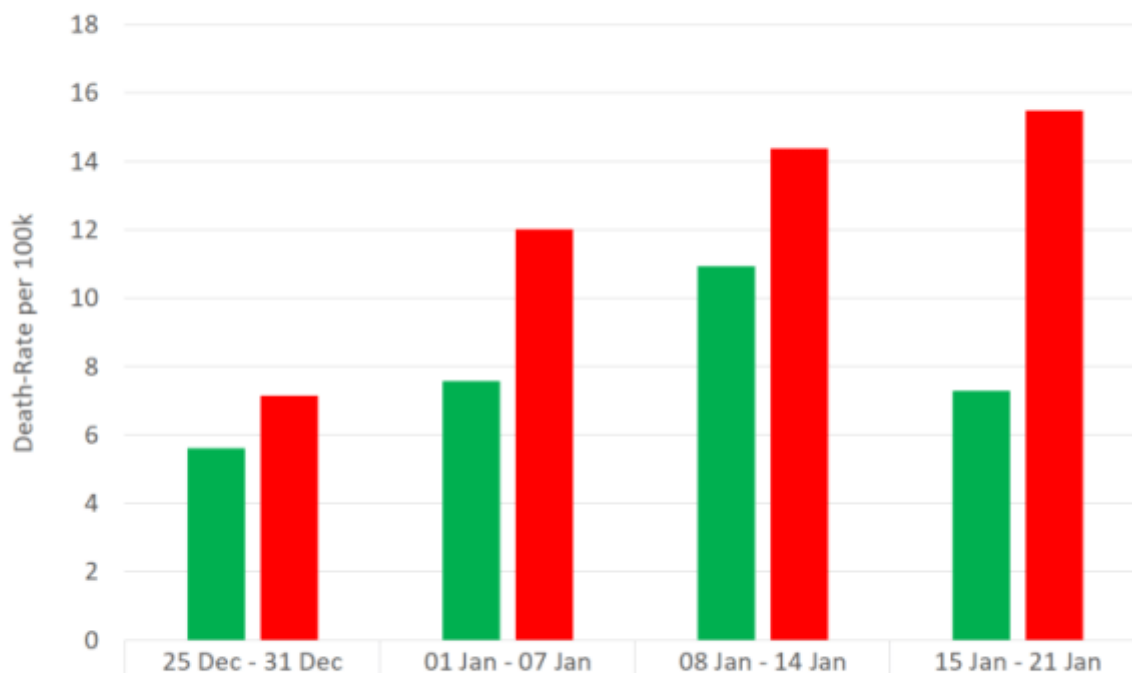


Three-Dose Vaccinated	179
Two-Dose Vaccinated	111
One-Dose Vaccinated	13
Unvaccinated	56

The following graph shows the age standardised Covid-19 death rates per 100,000 individuals by vaccination status in Scotland. The data has been extracted from table 16, found on page 54 of the [PHS Covid-19 Statistical report published Wednesday 2nd Feb 22](#).

Covid-19 Death Rate per 100,000 Individuals by Vaccination Status in Scotland 25th Dec - 21st Jan 22

Source - Public Health Scotland Covid-19 Statistical Report



Unvaccinated	5.61	7.57	10.93	7.3
Fully Vaccinated	7.15	12.02	14.36	15.49

■ Unvaccinated ■ Fully Vaccinated

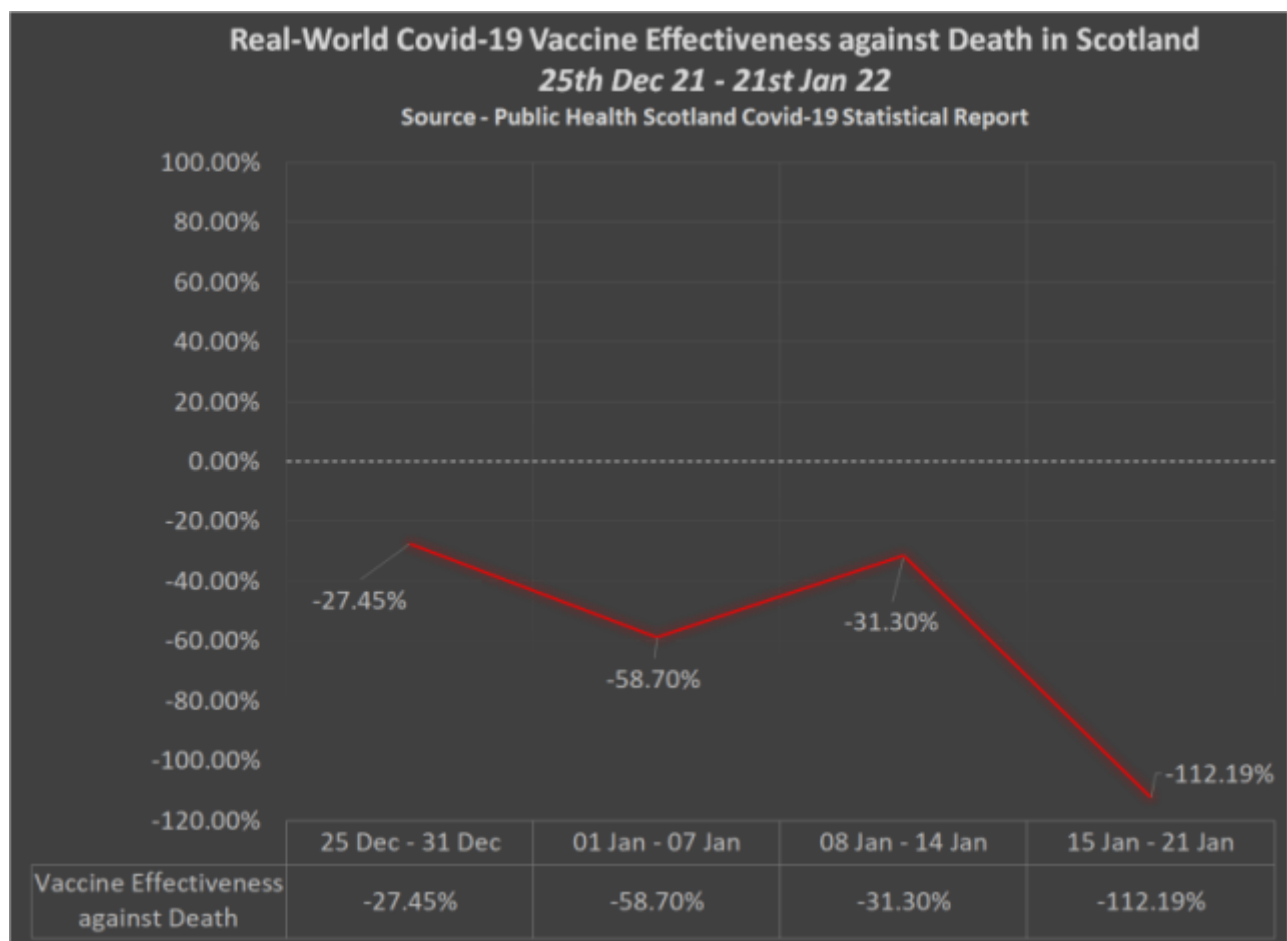
In the most recent week ending 21st Jan the fully vaccinated were statistically over twice as likely to die of Covid-19 than the unvaccinated.

The highest death-rate in the past month among the fully vaccinated was recorded as 15.49 per 100,000 individuals in the week beginning 15th Jan. But the highest death rate among the unvaccinated came in the week beginning 8th Jan at 10..93 per 100,000.

Exhibit I

Public Health Scotland Data shows the Covid-19 Vaccines have a real-world Negative Effectiveness against Death

The following chart shows the real-world vaccine effectiveness against death over the past four weeks according to [figures supplied by Public Health Scotland](#) –



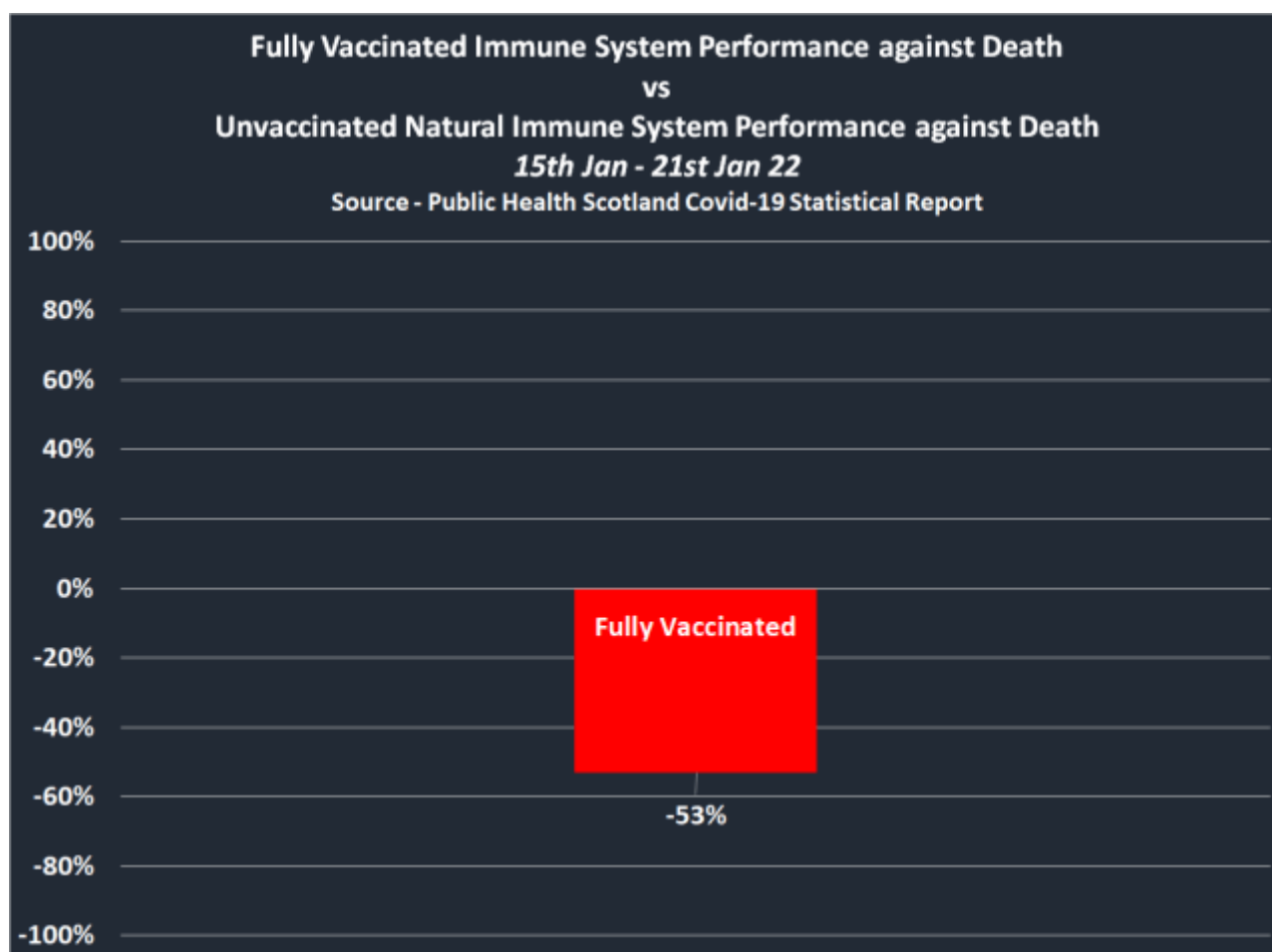
Vaccine effectiveness against death has been negative since at least Dec 25th, and has dropped to a staggering minus-112% as of the 21st Jan 22.

But again don't forget, as we proved in Exhibit A, vaccine effectiveness isn't really a measure of a vaccine, it is a measure of a vaccine recipients immune system performance compared to the immune system performance of an unvaccinated person.

Exhibit J

Public Health Scotland data suggests some of the Fully Vaccinated may have already developed VAIDS

The following chart shows the average immune system performance of all fully vaccinated adults against death between 15th Jan and 21st Jan 22 according to [figures supplied by Public Health Scotland](#) –



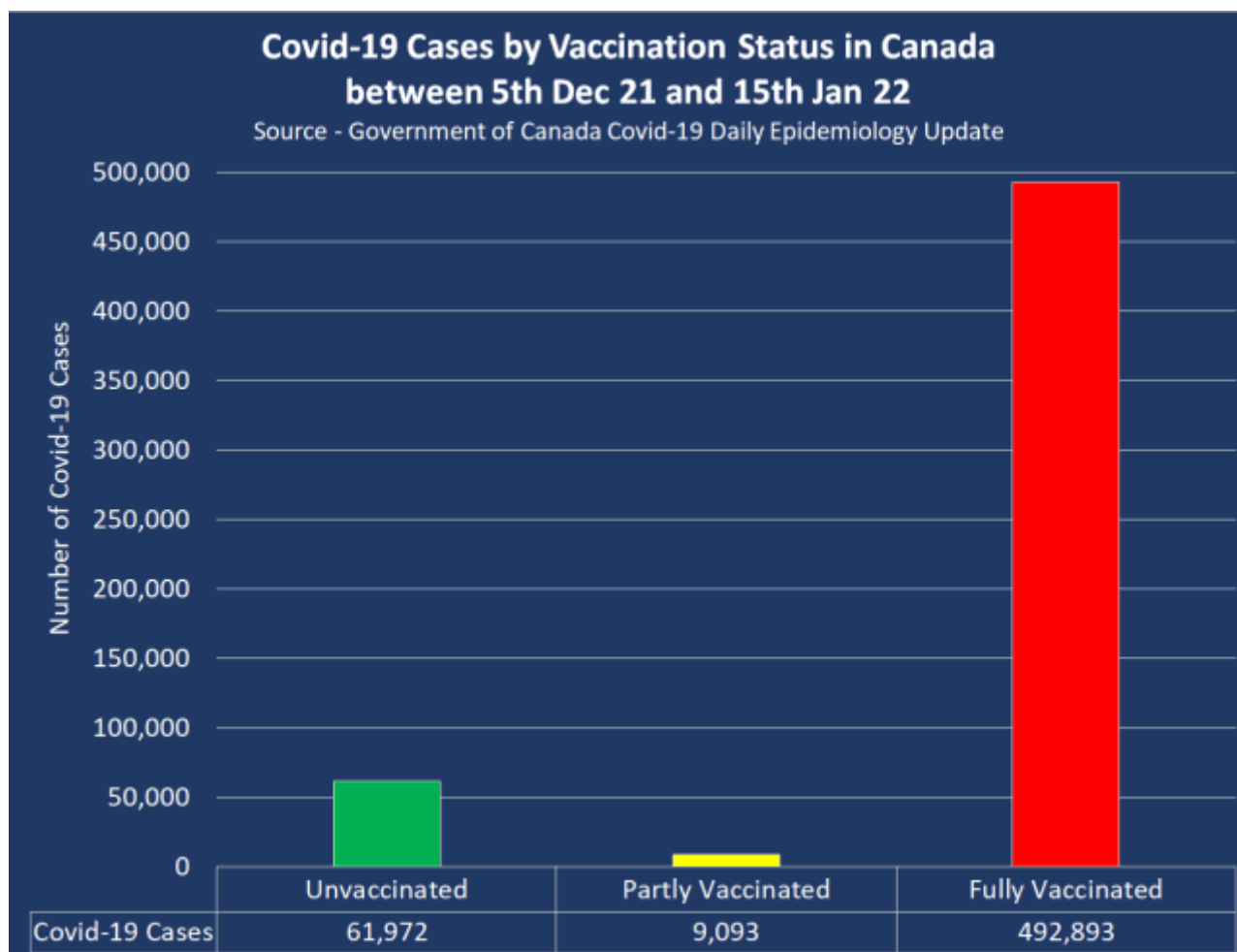
The average immune system performance against death among all adults equates to -53% in Scotland, which is slightly ahead of the average -50% seen in England as presented in Exhibit G. Because vaccination began at the same time we would expect these to be around the same.

This therefore means that we can be assured the data is reliably telling us the Covid-19 injections are not just ineffective, but damage the immune system to the point that the recipients are developing acquired immunodeficiency syndrome and are much more likely to die than the unvaccinated population.

Exhibit K

Government of Canada Data confirms the Covid-19 Vaccines are decimating the Immune Sytem

The following chart shows the number of cases by vaccination status between 5th Dec 21 and 15th Jan 22, once we simply subtract the [4th Dec figures](#) from the [15th Jan figures](#) in the Government of Canada Covid-19 Daily Epidemiological Updates –



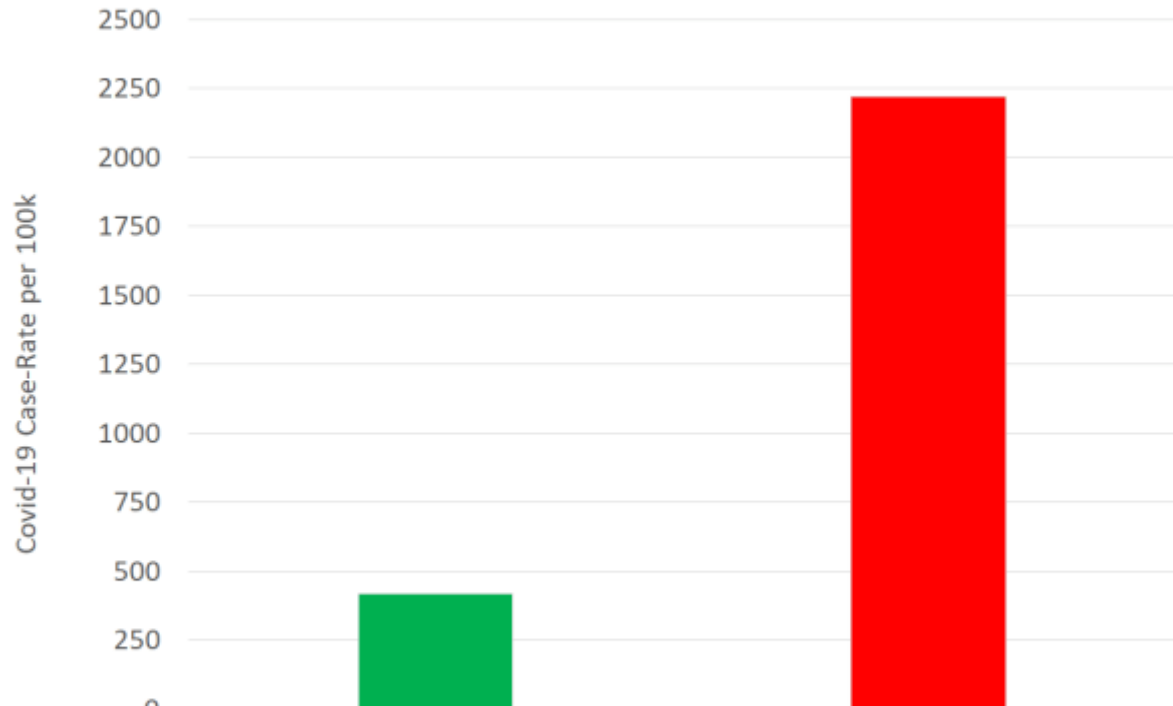
In Canada, according to the 4th Dec report, 22.2 million people are at least double vaccinated, and 23.2 million people are at least partly vaccinated. According to official statistics, the population of Canada in 2020 was estimated to be 38.01 million.

Therefore, because 23.1 million people in Canada have had at least a single dose of a Covid-19 vaccine, this leaves approximately 14.81 million people in Canada who are not vaccinated against Covid-19.

The following chart shows the Covid-19 case-rate per 100k by vaccination status in Cnada based on the population size and the case numbers provided above –

Covid-19 Case-Rate per 100,000 individuals by Vaccination Status in Canada between 5th Dec 21 and 15th Jan 22

Source - Government of Canada Covid-19 Daily Epidemiology Update



Covid-19 Case-Rate
per 100,000

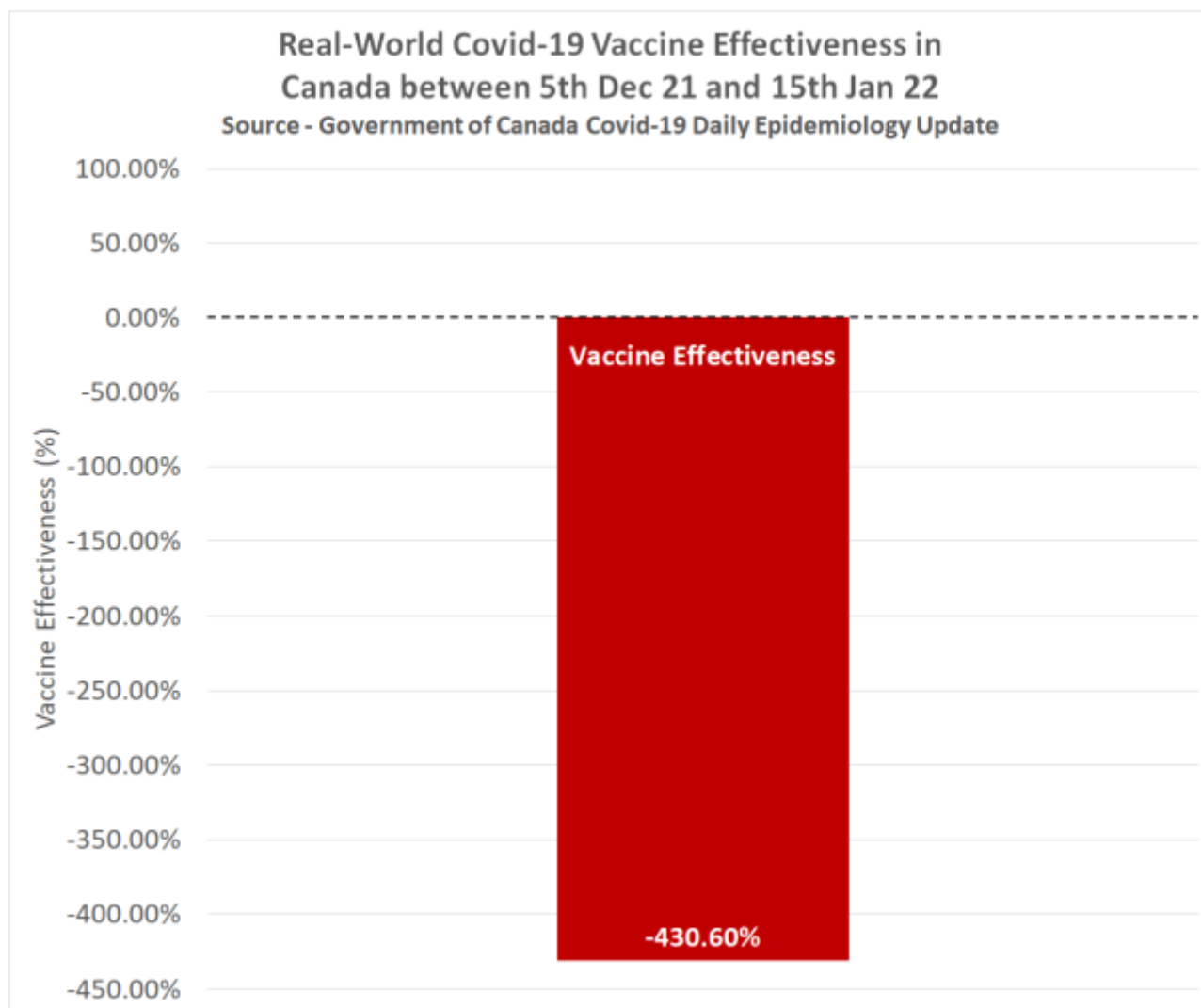
Unvaccinated

418.4

Fully Vaccinated

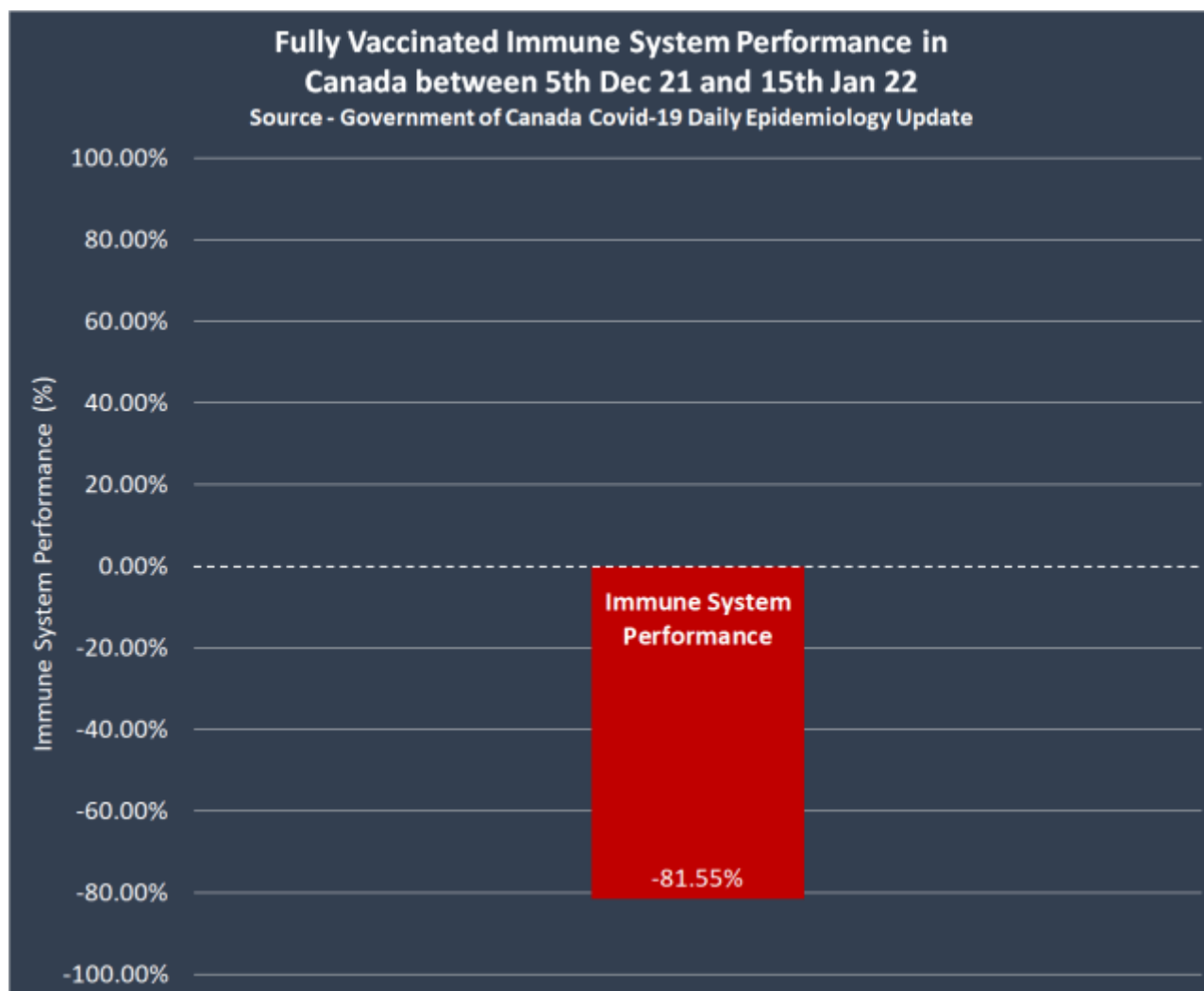
2,220.23

The following chart shows the real-world Covid-19 vaccine effectiveness in Canada between 5th Dec 21 and 15th Jan 22 based on the case-rate figures above –



But don't forget, as we proved in Exhibit A, vaccine effectiveness isn't really a measure of a vaccine, it is a measure of a vaccine recipients immune system performance compared to the immune system performance of an unvaccinated person.

The following chart shows the immune system performance of the fully vaccinated population in Canada between 5th Dec 21 and 15th Jan 22 –



The average fully vaccinated Canadian is down to the last 18.45% of their immune system for fighting certain classes of viruses and certain cancers etc. This is what vaccination has done to the people of Canada.

Exhibit L

The Fully Vaccinated are incapable of producing N antibodies

The UK Health Security Agency has found the vaccine interferes with the body's innate ability after infection to produce antibodies against not just the spike protein but other pieces of the virus. Specifically, vaccinated people don't seem to be producing antibodies to the nucleocapsid protein, the shell of the virus, which are a crucial part of the response in unvaccinated people.

of the N antibody response over time and (iii) recent observations from UKHSA surveillance data that N antibody levels are lower in individuals who acquire infection following 2 doses of vaccination. These lower N antibody responses in individuals with breakthrough infections

[Source](#) – Page

52

Exhibit M

Scientific Study finds the Covid-19 Vaccines suppress the innate Immune System

The study titled '[Innate Immune Suppression by SARS-CoV-2 mRNA Vaccinations: The role of G-quadruplexes, exosomes and microRNAs](#)' was published on the 21st Jan 22, and presents a raft of evidence that the genetic modifications introduced by the mRNA Covid-19 vaccines have diverse consequences to human health.

Innate Immune Suppression by SARS-CoV-2 mRNA Vaccinations: The role of G-quadruplexes, exosomes and microRNAs

Stephanie Seneff¹, Greg Nigh², Anthony M. Kyriakopoulos³, and Peter A McCullough⁴

¹Senior Research Scientist, Computer Science and Artificial Intelligence Laboratory, MIT, Cambridge MA USA 02139

²Naturopathic Oncologist, Immersion Health, Portland, OR 97214, USA

³Director and Head of Research and Development, Nasco AD Biotechnology Laboratory, Department of Research and Development, Sachtouri 11, 18536, Piraeus, Greece

⁴Chief Medical Advisor, Truth for Health Foundation, Tucson, AZ USA.

January 21, 2022

[Source](#)

- a potentially direct causal link to neurodegenerative disease;
- myocarditis;
- immune thrombocytopenia;
- Bell's palsy;
- liver disease;
- impaired adaptive immunity;
- increased production or formation of a tumour or tumours;
- and DNA damage

A full breakdown of the study can be read [here](#).

Exhibit N

Scientific Study finds Covid-19 Vaccine linked Cancer Rates are sky high

The following table taken from the study in Exhibit L shows the number of events in the VAERS database from 1990 to 12th Dec 2021, where several terms indicating cancer occurred in association with the Covid-19 vaccine or with all other available vaccines, along with the ratio between the two counts.

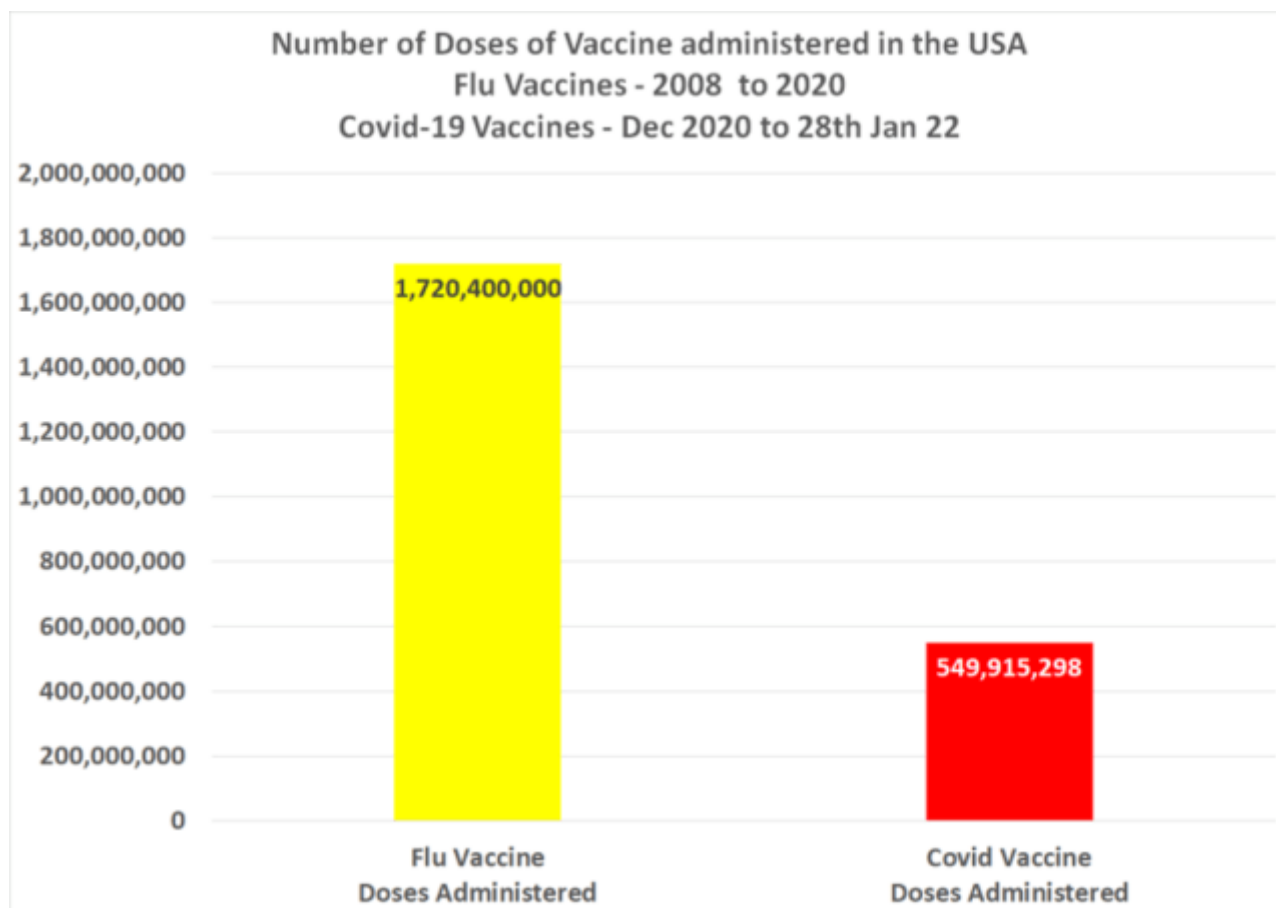
Cancer Reports to VAERS	Counts COVID-19 vaccines	Counts All other vaccines	Ratio: COVID-19 vaccines/ All other vaccines
Breast	147	49	3.00
Prostate	32	13	2.46
Lung	82	46	1.78
Colorectal/Colon	30	7	5.00
Ovarian	24	7	3.43
Uterine	11	5	2.20
Uterine leiomyoma	80	12	6.67
Lymphoma (subtype not identified)	52	47	1.11
B-cell lymphoma	19	3	6.33
Follicular lymphoma	13	1	13.00
Metastasis	13	7	1.86
Glioblastoma	16	3	5.33
Brain neoplasm	22	34	0.65
Neoplasm (unspecified)	71	82	0.87
Hepatic	40	8	5.00
Pancreatic	27	6	4.50
Prostate	23	13	1.77
Squamous cell carcinoma (not otherwise characterized)	33	25	1.32
Total	735	368	2.00

There were three times as many reports of breast cancer following a COVID-19 vaccine, and more than six times the number of reports of B-cell lymphoma. All but one of the cases of follicular lymphoma were associated with COVID-19 vaccines.

Pancreatic carcinoma was more than three times as high. Overall, in the above table, twice as many cancer reports to VAERS are related to a COVID-19 vaccination compared to those related to all other vaccines. That, in the study authors opinions constitutes a signal in urgent need of investigation.

This cannot be explained by reference to a disproportionately large number of people receiving an mRNA vaccination in the past year compared to all other vaccinations.

We know this because [CDC data](#) shows that between 2008 and 2020 over 1.72 billion doses of the flu vaccine were administered in the USA. Whereas from the start of the Covid-19 vaccination campaign up to 28th Jan 22 there were a total of 549.9 million doses of the Covid-19 vaccine administered in the USA.



The reason for this increase in rates of cancer linked to vaccination could well be because the Covid-19 vaccines are decimating the innate immune system as we've proved in several Exhibits. By doing so the immune system is unable to fight other infections that can cause cancer.

For instance, HPV (human papillomavirus) infection has been linked to certain head and neck cancers, anal, and cervical cancer, as well as many other kinds of cancer. Lymphoma has been linked to viral infections, too.

You can read a full list of AIDS-related cancers [here](#).

Closing Arguments

Official Government data from England, Scotland and Canada proves that the Covid-19 injections have a real-world negative effectiveness.

But vaccine effectiveness isn't really a measure of a vaccine, it is a measure of a vaccine recipients immune system performance compared to the immune system performance of an unvaccinated person.

This means the fully vaccinated population immune systems are actually inferior to the natural immune systems of the unvaccinated population.

But as we've clearly shown this immune system degradation is something that is getting worse by the week, and has now started to result in a negative immune system performance against death among the elderly and vulnerable in England and Scotland.

A recent scientific study has also found that the Covid-19 vaccines suppress the innate immune system with genetic modifications introduced by the jabs having diverse consequences to human health that include immune thrombocytopenia and myocarditis. Both of which are autoimmune diseases.

The same study also found an increased production or formation of tumours, which is again linked to a suppressed immune system that is incapable of combating certain viruses that can cause cancer.

AIDS (acquired immune deficiency syndrome) is the name used to describe a number of potentially life-threatening infections and illnesses that happen when your immune system has been severely damaged.

People with acquired immune deficiency syndrome are at an increased risk for developing certain cancers and for infections that usually occur only in individuals with a weak immune system.

We therefore propose that the Covid-19 injections are causing either acquired immunodeficiency syndrome or a new novel condition with similar attributes than can only be described as Covid-19 Vaccine Induced Acquired Immune Deficiency Syndrome (VAIDS).

Quelle: <https://dailyexpose.uk/2022/02/13/the-covid-19-vaccines-cause-aids/>
20220219 DT (<https://stopreset.ch>)